

Scheda tecnica :

BRACCETTO SFILABILE CON ARGANO



Specifiche tecniche

- Wide range of crane with winch from 600 kg / 1323 lb to 2000 kg / 4410 lb with a forward reach max. from 4 m / 13 ft to 2.5 m / 8 ft.
- Oil immersed negative brakes.
- Safety: homologated swil self locking hook.
- Limit switch sensor (up and down).



[The 3D picture at the top of this page is the reference PT 1000 - 921326].

Vantaggi per i clienti

- Handling solution for suspended loads for all type of building sites.
- Turn your telehandler into a crane.
- Perfect for transporting and placing beams, frames and other suspended loads.
- Improves the forward reach of the telehandler.
- Its winch allows to gain greater flexibility while keeping an important forward reach.
- Tubular structure designed for an optimal weight/rigidity ratio.







| Specifiche tecniche | | JW 1950 LB | JW 2100 / 3000 62M | JW 2500 / 2000 35M | JW 3000 / 1500 44M | JW 3000 / 1500 71M | JW 4100 / 600 68M | JW 4100 / 1000 34M | PT 600 | PT 1000 | PT 1500 |
|-------------------------------------|-----|------------|--------------------|--------------------|--------------------|--------------------|-------------------|--------------------|--------|------------|---------|
| Distanza dal centro di gravità (mm) | | 1153 | 717 | 885 | 962 | 962 | 1157 | 1157 | 1107 | 1107 | 927 |
| Altezza di lavoro (mm) | h21 | 27000 | 62000 | 24000 | 35000 | 71000000 | 38000 | 27000 | 38000 | 27000 | 35000 |
| Capacità | | | | | | | | | | | |
| Capacità (kg) | | 884 | 3000 | 2000 | 1500 | 1500 | 600 | 1000 | 600 | 1000 | 1500 |
| Weight | | | | | | | | | | | |
| Peso (kg) | | 382 | 615 | 400 | 368 | 379 | 94 | 299 | 278 | 299 | 370 |
| Dimensions | | | | | | | | | | | |
| Sbraccio massimo (mm) | | 3542 | 2093 | 2008 | 2633 | 2633 | 3703 | 3542 | 4104 | 4104 | 2633 |
| Peso e dimensioni | | | | | | | | | | | |
| Altezza (mm) | h17 | - | - | - | - | 2990 | - | - | - | - | - |
| Lunghezza totale (mm) | l1 | 4107 | 2255 | 2516 | 2990 | - | 4107 | 4107 | 4104 | 3949 | 2887 |
| Numero taglie | | 1 circuito | Direct | 1 circuito | Direct | Direct | Direct | 1 circuito | Direct | 1 circuito | Direct |
| Larghezza (mm) | | 810 | 815 | 815 | 815 | 815 | 810 | 810 | 815 | 815 | 815 |
| Lunghezza cavo (mm) | | 56000 | - | 70000 | 37000 | - | 40000 | 56000 | 40000 | 56000 | 37000 |
| Parametri di funzionamento | | | | | | | | | | | |
| Equipaggiamento macchina | | | | | | | | | | | |
| Velocità gancio (m/mn) | | 44 | 29 | 24 | 48 | 48 | 94 | 44 | 94 | 44 | 48 |

| Compatibilità della macchina | JW 1950 LB | JW 2100 / 3000 62M | JW 2500 / 2000 35M | JW 3000 / 1500 44M | JW 3000 / 1500 71M | JW 4100 / 600 68M | JW 4100 / 1000 34M | PT 600 | PT 1000 | PT 1500 |
|--------------------------------------|------------|--------------------|--------------------|--------------------|--------------------|-------------------|--------------------|--------|---------|---------|
| Codice E-RECO | 52718275 | 52816510 | 52717582 | 52717710 | 52810359 | 52719496 | 52719497 | 921325 | 921326 | 921330 |
| MRT 1645 75 | - | - | X | X | - | X | X | X | X | X |
| MRT 1645 115 | - | - | X | X | - | X | X | X | X | X |
| MRT 1845 75 | - | - | X | X | - | X | X | X | X | X |
| MRT 1845 115 | - | - | X | X | - | X | X | X | X | X |
| MRT 2145 115 | - | - | X | X | - | X | X | X | X | X |
| MRT 2260 | X | - | X | X | - | X | X | X | X | X |
| MRT 2260 e | X | - | X | X | - | X | X | - | - | - |
| MRT 2545 115 | - | - | X | X | - | X | X | X | X | X |
| MRT 2570 | X | - | X | X | - | X | X | X | X | X |
| MRT 2660 | X | - | X | X | - | X | X | X | X | X |
| MRT 2660 e | X | - | X | X | - | X | X | - | - | - |
| MRT 3060 | X | - | X | X | - | X | X | X | X | X |
| MRT 3570 | X | - | X | X | - | X | X | X | X | X |
| MRT 3570 ES | X | - | X | X | - | X | X | X | X | X |
| MRT 4080 | - | X | - | - | X | - | - | - | - | - |
| MRT-X 1645 | - | - | X | X | - | X | X | X | X | X |
| MRT-X 1845 | - | - | X | X | - | X | X | X | X | X |
| MRT-X 2145 | - | - | X | X | - | X | X | X | X | X |
| MRT-X 2260 | X | - | X | X | - | X | X | X | X | X |
| MRT-X 2545 | - | - | X | X | - | X | X | X | X | X |
| MRT-X 2570 | X | - | X | X | - | X | X | X | X | X |
| MRT-X 2660 | X | - | X | X | - | X | X | X | X | X |
| MRT-X 3060 | X | - | X | X | - | X | X | X | X | X |
| MRT-X 3570 | X | - | X | X | - | X | X | X | X | X |
| MRT-X 3570 ES | X | - | X | X | - | X | X | X | X | X |
| MRT-X 4080 | - | X | - | - | X | - | - | - | - | - |
| MRT 1440 Easy T4 S2 400° OLD | - | - | - | - | - | - | - | X | X | X |
| MRT 1640 Easy T4 S2 360° OLD | - | - | - | - | - | - | - | X | X | X |
| MRT 1640 Easy T4 S2 400° OLD | - | - | - | - | - | - | - | X | X | X |
| MRT 1840 Easy T4 S1 360° OLD | - | - | - | - | - | - | - | - | X | - |
| MRT 1840 Easy T4 S1 400° OLD | - | - | - | - | - | - | - | - | X | - |
| MRT 1840 Easy T4 S2 360° OLD | - | - | - | - | - | - | - | X | X | X |
| MRT 1840 Easy T4 S2 400° OLD | - | - | - | - | - | - | - | X | X | X |
| MRT 2145 Easy T4 S2 360° OLD | - | - | - | - | - | - | - | X | X | X |
| MRT 2145 Easy T4 S2 400° OLD | - | - | - | - | - | - | - | X | X | X |
| MRT 2150 Privilege Plus OLD | - | - | - | - | - | - | - | X | X | X |
| MRT 2470 Privilege Plus OLD | - | - | - | - | - | - | - | X | - | X |
| MRT 2545 Easy T4 S2 360° OLD | - | - | - | - | - | - | - | X | X | X |
| MRT 2545 Easy T4 S2 400° OLD | - | - | - | - | - | - | - | X | X | X |
| MRT 2550 Privilege Plus OLD | - | - | - | - | - | - | - | X | X | X |
| MRT 3050 Privilege Plus OLD | - | - | - | - | - | - | - | X | X | X |
| MRT 3255 Privilege Plus OLD | - | - | - | - | - | - | - | X | - | X |
| MRT-X 1840 Easy 360° OLD | - | - | - | - | - | - | - | X | X | X |
| MRT-X 1840 Easy 400° OLD | - | - | - | - | - | - | - | X | X | X |
| MRT-X 2145 Easy 360° OLD | - | - | - | - | - | - | - | X | X | X |
| MRT-X 2145 Easy 400° OLD | - | - | - | - | - | - | - | X | X | X |
| MRT-X 2150 Privilege Plus OLD | - | - | - | - | - | - | - | X | X | X |
| MRT-X 2470 Privilege Plus OLD | - | - | - | - | - | - | - | X | - | X |
| MRT-X 2545 Easy 360° OLD | - | - | - | - | - | - | - | X | X | X |
| MRT-X 2545 Easy 400° OLD | - | - | - | - | - | - | - | X | X | X |
| MRT-X 2550 Privilege Plus OLD | - | - | - | - | - | - | - | X | X | X |
| MRT-X 3050 Privilege Plus OLD | - | - | - | - | - | - | - | X | X | X |
| MRT-X 3255 Privilege Plus OLD | - | - | - | - | - | - | - | X | - | X |

| Specifiche tecniche | | PT 2000 (a) | PT 2000 (b) |
|-------------------------------------|-----|---|---|
| Distanza dal centro di gravità (mm) | | 857 | 857 |
| Altezza di lavoro (mm) | h21 | 24000 | 24000 |
| Capacità | | | |
| Capacità (kg) | | 2000 | 2000 |
| Weight | | | |
| Peso (kg) | | 389 | 400 |
| Dimensions | | | |
| Sbraccio massimo (mm) | | 2008 | 2008 |
| Peso e dimensioni | | | |
| Altezza (mm) | h17 | - | - |
| Lunghezza totale (mm) | l1 | 2388 | 2387 |
| Numero taglie | | 1 circuito | 1 circuito |
| Larghezza (mm) | | 815 | 815 |
| Lunghezza cavo (mm) | | 49000 | 70000 |
| Parametri di funzionamento | | | |
| Equipaggiamento macchina | |  |  |
| Velocità gancio (m/mn) | | 24 | 24 |

| Compatibilità della macchina | PT 2000 (a) | PT 2000 (b) |
|--------------------------------------|-------------|-------------|
| Codice E-RECO | 921331 | 939392 |
| MRT 1645 75 | X | X |
| MRT 1645 115 | X | X |
| MRT 1845 75 | X | X |
| MRT 1845 115 | X | X |
| MRT 2145 115 | X | X |
| MRT 2260 | X | X |
| MRT 2545 115 | X | X |
| MRT 2570 | X | X |
| MRT 2660 | X | X |
| MRT 3060 | X | X |
| MRT 3570 | X | X |
| MRT 3570 ES | X | X |
| MRT-X 1645 | X | X |
| MRT-X 1845 | X | X |
| MRT-X 2145 | X | X |
| MRT-X 2260 | X | X |
| MRT-X 2545 | X | X |
| MRT-X 2570 | X | X |
| MRT-X 2660 | X | X |
| MRT-X 3060 | X | X |
| MRT-X 3570 | X | X |
| MRT-X 3570 ES | X | X |
| MRT 1640 Easy T4 S2 360° OLD | X | - |
| MRT 1840 Easy T4 S2 360° OLD | X | - |
| MRT 1840 Easy T4 S2 400° OLD | X | - |
| MRT 2145 Easy T4 S2 360° OLD | X | - |
| MRT 2145 Easy T4 S2 400° OLD | X | - |
| MRT 2150 Privilege Plus OLD | X | - |
| MRT 2470 Privilege Plus OLD | - | X |
| MRT 2545 Easy T4 S2 360° OLD | X | X |
| MRT 2545 Easy T4 S2 400° OLD | X | X |
| MRT 2550 Privilege Plus OLD | - | X |
| MRT 3050 Privilege Plus OLD | - | X |
| MRT 3255 Privilege Plus OLD | - | X |
| MRT-X 1840 Easy 360° OLD | X | - |
| MRT-X 1840 Easy 400° OLD | X | - |
| MRT-X 2150 Privilege Plus OLD | X | - |
| MRT-X 2470 Privilege Plus OLD | - | X |
| MRT-X 2545 Easy 360° OLD | X | X |
| MRT-X 2545 Easy 400° OLD | X | X |
| MRT-X 2550 Privilege Plus OLD | - | X |
| MRT-X 3050 Privilege Plus OLD | - | X |
| MRT-X 3255 Privilege Plus OLD | - | X |

TABELLA DEI SIMBOLI

| | | | | | |
|---|-----------------------------------|---|-----------------------------|---|--|
|  | Nessuna predisposizione richiesta |  | Linea idraulica |  | Ritorno idraulico al serbatoio |
|  | Predisposizione elettrica |  | Predisposizione piattaforma |  | Predisposizione per la movimentazione dei pneumatici, dei cilindri |



 **MANITOU**
HANDLING YOUR WORLD

Sede centrale
MANITOU ITALIA Srl
Via Cristoforo Colombo 2, Loc. Cavazzona - 41013 CASTELFRANCO EMILIA (MO)
Tel: 059.95.98.11 - Fax 059.95.98.65
www.manitou.com



Questa pubblicazione presenta la descrizione delle versioni e delle possibilità di configurazione dei prodotti Manitou, che possono differire per attrezzature. Gli allestimenti presentati nel presente opuscolo possono essere di serie, optional o non disponibili, a seconda delle versioni. Manitou si riserva il diritto di modificare, in qualsiasi momento e senza alcun preavviso, le specifiche tecniche descritte e rappresentate. Le specifiche indicate non rappresentano alcun obbligo per il costruttore. Per maggiori dettagli, rivolgersi al proprio concessionario Manitou. Documento non contrattuale. Elenco delle specifiche non esaustivo. I loghi nonché l'identità visiva dell'azienda sono di proprietà di Manitou e non possono essere utilizzati senza autorizzazione. Tutti i diritti riservati. Le immagini e gli schemi contenuti nel presente opuscolo sono forniti esclusivamente a fini di consultazione e a titolo indicativo.

Manitou BF SA - Società anonima con consiglio di amministrazione. Capitale sociale: 39,668,399 euro - 857 802 508 RCS Nantes