

Karta danych technicznych :

# WYSIĘGNIK Z WCIĄGARKĄ













## Charakterystyka techniczna

- Szeroki zakres nośności od 600 kg / 1323 lb do 2000 kg / 4410 lb przy maksymalnym wysięgu do przodu od 4 m / 13 ft do 2,5 m 8 ft.
- Hamulce negatywne w kąpieli olejowej.
- Bezpieczeństwo: homologowany hak obrotowy z autoblokadą.
- Czujnik krańcowy (górze i dół).

[Zdjęcie 3D u góry tej strony to odniesienie PT 1000 - 921326].

## Korzyści dla klienta

- Urządzenie do transportu ładunków podwieszanych.
- Zamień swoją ładowarkę teleskopową w dźwig.
- Rozwiązanie idealne do transportu i układania belek, ram i innych ładunków wiszących.
- Wciągarka zapewnia większą elastyczność przy dużym wysięgu do przodu.
- Konstrukcja rurowa zapewnia odpowiedni stosunek masy do sztywności.

Charakterystyka techniczna		JW 1950 LB	JW 2500 / 2000 35M	JW 3000 / 1500 44M	JW 4100 / 600 68M	JW 4100 / 1000 34M	PT 600	PT 1000	PT 1500	PT 2000 (a)	PT 2000 (b)
Odległość od środka ciężkości (mm)		1153	885	962	1157	1157	1107	1107	927	857	857
Wysokość robocza (mm)	h21	27000	24000	35000	38000	27000	38000	27000	35000	24000	24000
<b>Pojemność</b>											
Pojemność (kg)		884	2000	1500	600	1000	600	1000	1500	2000	2000
<b>Weight</b>											
Masa całkowita (kg)		382	400	368	94	299	278	299	370	389	400
<b>Dimensions</b>											
Wysięg max. (mm)		3542	2008	2633	3703	3542	4104	4104	2633	2008	2008
<b>Waga i wymiary</b>											
Długość całkowita (mm)	l1	4107	2516	2990	4107	4107	4104	3949	2887	2388	2387
Pętla okablowania		1 obwód	1 obwód	Direct	Direct	1 obwód	Direct	1 obwód	Direct	1 obwód	1 obwód
Szerokość (mm)		810	815	815	810	810	815	815	815	815	815
Długość liny / kabla (mm)		56000	70000	37000	40000	56000	40000	56000	37000	49000	70000
<b>Parametry robocze</b>											
Wyposażenie maszyny											
Prędkość haka (m/mn)		44	24	48	94	44	94	44	48	24	24

Kompatybilność maszyn	JW 1950 LB	JW 2500 / 2000 35M	JW 3000 / 1500 44M	JW 4100 / 600 68M	JW 4100 / 1000 34M	PT 600	PT 1000	PT 1500	PT 2000 (a)	PT 2000 (b)
<b>Numer katalogowy E-RECO</b>	52718275	52717582	52717710	52719496	52719497	921325	921326	921330	921331	939392
MRT 1645 75	-	X	X	X	X	X	X	X	X	X
MRT 1645 115	-	X	X	X	X	X	X	X	X	X
MRT 1845 75	-	X	X	X	X	X	X	X	X	X
MRT 1845 115	-	X	X	X	X	X	X	X	X	X
MRT 2145 115	-	X	X	X	X	X	X	X	X	X
MRT 2260	X	X	X	X	X	X	X	X	X	X
MRT 2260 e	X	X	X	X	X	-	-	-	-	-
MRT 2545 115	-	X	X	X	X	X	X	X	X	X
MRT 2570	X	X	X	X	X	X	X	X	X	X
MRT 2660	X	X	X	X	X	X	X	X	X	X
MRT 2660 e	X	X	X	X	X	-	-	-	-	-
MRT 3060	X	X	X	X	X	X	X	X	X	X
MRT 3570	X	X	X	X	X	X	X	X	X	X
MRT 3570 ES	X	X	X	X	X	X	X	X	X	X
MRT-X 1645	-	X	X	X	X	X	X	X	X	X
MRT-X 1845	-	X	X	X	X	X	X	X	X	X
MRT-X 2145	-	X	X	X	X	X	X	X	X	X
MRT-X 2260	X	X	X	X	X	X	X	X	X	X
MRT-X 2545	-	X	X	X	X	X	X	X	X	X
MRT-X 2570	X	X	X	X	X	X	X	X	X	X
MRT-X 2660	X	X	X	X	X	X	X	X	X	X
MRT-X 3060	X	X	X	X	X	X	X	X	X	X
MRT-X 3570	X	X	X	X	X	X	X	X	X	X
MRT-X 3570 ES	X	X	X	X	X	X	X	X	X	X
MRT 1440 Easy T4 S2 400° <b>OLD</b>	-	-	-	-	-	X	X	X	-	-
MRT 1640 Easy T4 S2 360° <b>OLD</b>	-	-	-	-	-	X	X	X	X	-
MRT 1640 Easy T4 S2 400° <b>OLD</b>	-	-	-	-	-	X	X	X	-	-
MRT 1840 Easy T4 S1 360° <b>OLD</b>	-	-	-	-	-	-	X	-	-	-
MRT 1840 Easy T4 S1 400° <b>OLD</b>	-	-	-	-	-	-	X	-	-	-
MRT 1840 Easy T4 S2 360° <b>OLD</b>	-	-	-	-	-	X	X	X	X	-
MRT 1840 Easy T4 S2 400° <b>OLD</b>	-	-	-	-	-	X	X	X	X	-
MRT 2145 Easy T4 S2 360° <b>OLD</b>	-	-	-	-	-	X	X	X	X	-
MRT 2145 Easy T4 S2 400° <b>OLD</b>	-	-	-	-	-	X	X	X	X	-
MRT 2150 Privilege Plus <b>OLD</b>	-	-	-	-	-	X	X	X	X	-
MRT 2470 Privilege Plus <b>OLD</b>	-	-	-	-	-	X	-	X	-	X
MRT 2545 Easy T4 S2 360° <b>OLD</b>	-	-	-	-	-	X	X	X	X	X
MRT 2545 Easy T4 S2 400° <b>OLD</b>	-	-	-	-	-	X	X	X	X	X
MRT 2550 Privilege Plus <b>OLD</b>	-	-	-	-	-	X	X	X	-	X
MRT 3050 Privilege Plus <b>OLD</b>	-	-	-	-	-	X	X	X	-	X
MRT 3255 Privilege Plus <b>OLD</b>	-	-	-	-	-	X	-	X	-	X
MRT-X 1840 Easy 360° <b>OLD</b>	-	-	-	-	-	X	X	X	X	-
MRT-X 1840 Easy 400° <b>OLD</b>	-	-	-	-	-	X	X	X	X	-
MRT-X 2145 Easy 360° <b>OLD</b>	-	-	-	-	-	X	X	X	-	-
MRT-X 2145 Easy 400° <b>OLD</b>	-	-	-	-	-	X	X	X	-	-
MRT-X 2150 Privilege Plus <b>OLD</b>	-	-	-	-	-	X	X	X	X	-
MRT-X 2470 Privilege Plus <b>OLD</b>	-	-	-	-	-	X	-	X	-	X
MRT-X 2545 Easy 360° <b>OLD</b>	-	-	-	-	-	X	X	X	X	X
MRT-X 2545 Easy 400° <b>OLD</b>	-	-	-	-	-	X	X	X	X	X
MRT-X 2550 Privilege Plus <b>OLD</b>	-	-	-	-	-	X	X	X	-	X
MRT-X 3050 Privilege Plus <b>OLD</b>	-	-	-	-	-	X	X	X	-	X
MRT-X 3255 Privilege Plus <b>OLD</b>	-	-	-	-	-	X	-	X	-	X







TABELA SYMBOLI					
	Nie jest wymagana predyspozycja		Przewód hydrauliczny		Powrót oleju hydraulicznego do zbiornika

TABELA SYMBOLI

	Predyspozycja elektryczna		Predyspozycja platformy		Predyspozycja zacisków opon, zacisków cylindrów
--	---------------------------	--	-------------------------	--	--



# **MANITOU** **HANDLING YOUR WORLD**

## Siedziba główna

B.P. 249 - 430 rue de l'Aubinière  
44150 Ancenis Cedex - France

Tel: +33 (0)2 40 09 10 11 - Fax: +33 (0)2 40 09 10 97

[www.manitou.com](http://www.manitou.com)



Niniejsza publikacja opisuje wersje i możliwości konfiguracji produktów Manitou, które mogą różnić się wyposażeniem. Wyposażenie przedstawione w niniejszej broszurze może być standardowe, opcjonalne lub niedostępne w zależności od wersji. Manitou zastrzega sobie prawo do zmiany opisanych i przedstawionych specyfikacji w dowolnym momencie bez uprzedzenia. Przedstawione specyfikacje nie są wiążące dla producenta. Aby uzyskać więcej szczegółów, należy skontaktować się z dealerm Manitou. Dokument niebędący umową. Prezentacja i wizualizacje produktów nie są umowne. Loga i identyfikacja wizualna firmy są własnością Manitou i nie mogą być wykorzystywane bez zgody. Wszelkie prawa zastrzeżone. Zdjęcia i schematy zawarte w niniejszej broszurze służą wyłącznie celom poglądowym.  
Manitou BF SA - Spółka akcyjna z Radą Dyrektorów - Kapitał zakładowy: 39 668 399 euro - 857 802 508 RCS Nantes