

Технический паспорт ТЕХНИЧЕСКОЕ ОПИСАНИЕ :

# FAST OPENING PLATFORM













## Customer benefits

- Flexibility on aerial working situations.
- User-friendly opening system, complete opening/closing within 50 seconds.
- Heavy duty, galvanized structure for an improved longevity.
- Non-slip metal floor.
- Expandable sides are independent.
- Fork sleeves for yard handling.

## Technical characteristics

- Capacity 365/1000/700 kg including 3 people.
- Unfolded working width 4,4 m.
- Slewing platform +/- 90° on both sides.
- Legally approved for 3 persons.
- Accessible from 3 sides (2x Side + 1 front).
- version "D": right access with side door.
- version "DD": front and right access with side door.
- Overload sensor.
- Fork sleeves: 238 mm x 100 mm.

Technical characteristics		PSE 4400 / 365	PSE 4400 / 365 (MHT)	PSE 4400 / 365 (MRT)	PSE 4400 / 365 D	PSE 4400 / 365 D (MRT)	PSE 4400 / 365 DD	PSE 4400 / 365 DD (MRT)	PSE 4400 / 700 D	PSE 4400 / 700 D (MRT)	PSE 4400 / 1000 D
Capacity including people (kg)		365	365	365	365	365	365	365	700	700	1000
Number of people		3	3	3	3	3	3	3	3	3	3
Distance to center of gravity (mm)		1187	1187	1297	1297	1297	1187	1383	1187	1187	1187
<b>Weight</b>											
Overall weight (kg)		650	350	670	670	670	690	690	1030	1030	1030
<b>Weight and dimensions</b>											
Overall height (mm)	h17	1300	1300	1300	1300	1300	1312	1312	1312	1312	1312
Overall length (mm)	l1	2430	2430	2430	2430	2430	2261	2261	2261	2261	2261
Width minimum (mm)		2281	2281	2281	2282	2282	2282	2282	2282	2282	2282
Width maximum (mm)		4388	4388	4388	4388	4388	4348	4348	4348	4348	4348
Depth (mm)	p5	1150	1150	1150	1150	1150	1150	1150	1150	1150	1150
<b>Working Parameters</b>											
Machine Equipment											
Rotation 1 (°)		90	90	90	90	90	90	90	90	90	90
Rotation 2 (°)		90	90	90	90	90	90	90	90	90	90







Совместимость с машинами	PSE 4400 / 365	PSE 4400 / 365 (MHT)	PSE 4400 / 365 (MRT)	PSE 4400 / 365 D	PSE 4400 / 365 D (MRT)	PSE 4400 / 365 DD	PSE 4400 / 365 DD (MRT)	PSE 4400 / 700 D	PSE 4400 / 700 D (MRT)	PSE 4400 / 1000 D
<b>Reference number</b>	-	-	-	939021	-	53012073	-	939023	-	939022
MT-X 1440 A	-	-	-	X	-	-	-	X	-	X
MT-X 1840 A	-	-	-	X	-	-	-	X	-	X
MT 1135 HA Easy ST5 <b>OLD</b>	-	-	-	X	-	X	-	X	-	X
MT 1335 HA easy ST5 <b>OLD</b>	-	-	-	X	-	X	-	X	-	X
MT 1440 A <b>OLD</b>	-	-	-	X	-	X	-	X	-	X
MT 1440 HA <b>OLD</b>	-	-	-	X	-	X	-	X	-	X
MT 1840 A <b>OLD</b>	-	-	-	X	-	X	-	X	-	X
MT 1840 HA <b>OLD</b>	-	-	-	X	-	X	-	X	-	X
<b>Reference number E-RECO</b>	914500	52727782	52719248	939750	52686224	53012074	52719250	939020	52719251	939500
MHT 10135 ST5	-	X	-	-	-	-	-	-	-	-
MHT 10160 ST5	-	X	-	-	-	-	-	-	-	-
MHT 10200 ST5	-	X	-	-	-	-	-	-	-	-
MHT 11250 Mining ST5	-	X	-	-	-	-	-	-	-	-
MHT 11250 ST5	-	X	-	-	-	-	-	-	-	-
MHT-X 10135 ST3A	-	X	-	-	-	-	-	-	-	-
MHT-X 10160 ST3A	-	X	-	-	-	-	-	-	-	-
MHT-X 10200 ST3A	-	X	-	-	-	-	-	-	-	-
MHT-X 11250 Mining	-	X	-	-	-	-	-	-	-	-
MHT-X 11250 ST3A	-	X	-	-	-	-	-	-	-	-
MRT 1645 75	-	-	X	-	X	X	X	-	X	-
MRT 1645 115	-	-	X	-	X	X	X	-	X	-
MRT 1845 75	-	-	X	-	X	X	X	-	X	-
MRT 1845 115	-	-	X	-	X	X	X	-	X	-
MRT 2145 115	-	-	X	-	X	X	X	-	X	-
MRT 2260	-	-	X	-	X	X	X	-	X	-
MRT 2260 e	-	-	X	-	X	-	X	-	X	-
MRT 2545 115	-	-	X	-	X	X	X	-	X	-
MRT 2570	-	-	X	-	X	X	X	-	X	-
MRT 2660	-	-	X	-	X	X	X	-	X	-
MRT 2660 e	-	-	X	-	X	-	X	-	X	-
MRT 3060	-	-	X	-	X	X	X	-	X	-
MRT 3570	-	-	X	-	X	X	X	-	X	-
MRT 3570 ES	-	-	X	-	X	X	X	-	X	-
MRT-X 1645	-	-	X	-	X	X	X	-	X	-
MRT-X 1845	-	-	X	-	X	X	X	-	X	-
MRT-X 2145	-	-	X	-	X	X	X	-	X	-
MRT-X 2260	-	-	X	-	X	X	X	-	X	-
MRT-X 2545	-	-	X	-	X	X	X	-	X	-
MRT-X 2570	-	-	X	-	X	X	X	-	X	-
MRT-X 2660	-	-	X	-	X	X	X	-	X	-
MRT-X 3060	-	-	X	-	X	X	X	-	X	-
MRT-X 3570	-	-	X	-	X	X	X	-	X	-
MRT-X 3570 ES	-	-	X	-	X	X	X	-	X	-
MHT 790 <b>OLD</b>	X	-	-	-	-	-	-	-	-	-
MRT 1440 Easy 3B S2 400° <b>OLD</b>	X	-	-	-	-	-	-	-	-	-
MRT 1440 Easy T4 S1 400° <b>OLD</b>	X	-	-	-	-	-	-	-	-	-
MRT 1440 Easy T4 S2 400° <b>OLD</b>	X	-	-	-	-	-	-	-	-	-
MRT 1640 Easy 3B S2 360° <b>OLD</b>	X	-	-	-	-	-	-	-	-	-
MRT 1640 Easy 3B S2 400° <b>OLD</b>	X	-	-	-	-	-	-	-	-	-
MRT 1640 Easy T4 S1 360° <b>OLD</b>	X	-	-	-	-	-	-	-	-	-
MRT 1640 Easy T4 S1 400° <b>OLD</b>	X	-	-	-	-	-	-	-	-	-
MRT 1640 Easy T4 S2 360° <b>OLD</b>	X	-	-	X	-	X	-	X	-	X
MRT 1640 Easy T4 S2 400° <b>OLD</b>	X	-	-	-	-	-	-	-	-	-
MRT 1840 Easy 3B S2 360° <b>OLD</b>	X	-	-	-	-	-	-	X	-	-
MRT 1840 Easy 3B S2 400° <b>OLD</b>	X	-	-	-	-	-	-	X	-	-
MRT 1840 Easy T4 S1 360° <b>OLD</b>	X	-	-	-	-	-	-	-	-	-
MRT 1840 Easy T4 S1 400° <b>OLD</b>	X	-	-	-	-	-	-	-	-	-
MRT 1840 Easy T4 S2 360° <b>OLD</b>	X	-	-	X	-	X	-	-	-	X
MRT 1840 Easy T4 S2 400° <b>OLD</b>	X	-	-	-	-	X	-	-	-	X



Technical characteristics		PSE 4400 / 1000 D (MHT)	PSE 4400 / 1000 D (MRT)
Capacity including people (kg)		1000	1000
Number of people		3	3
Distance to center of gravity (mm)		1187	1187
<b>Weight</b>			
Overall weight (kg)		-	1030
<b>Weight and dimensions</b>			
Overall height (mm)	h17	1030	1312
Overall length (mm)	l1	2261	2261
Width minimum (mm)		2282	2282
Width maximum (mm)		4348	4348
Depth (mm)	p5	1150	1150
<b>Working Parameters</b>			
Machine Equipment			
Rotation 1 (°)		90	90
Rotation 2 (°)		90	90

Совместимость с машинами	PSE 4400 / 1000 D (MHT)	PSE 4400 / 1000 D (MRT)
Reference number	-	-
Reference number E-RECO	52727783	52619610
MHT 10135 ST5	X	-
MHT 10160 ST5	X	-
MHT 10200 ST5	X	-
MHT 11250 Mining ST5	X	-
MHT 11250 ST5	X	-
MHT-X 10135 ST3A	X	-
MHT-X 10160 ST3A	X	-
MHT-X 10200 ST3A	X	-
MHT-X 11250 Mining	X	-
MHT-X 11250 ST3A	X	-
MRT 1645 75	-	X
MRT 1645 115	-	X
MRT 1845 75	-	X
MRT 1845 115	-	X
MRT 2145 115	-	X
MRT 2260	-	X
MRT 2260 e	-	X
MRT 2545 115	-	X
MRT 2570	-	X
MRT 2660	-	X
MRT 2660 e	-	X
MRT 3060	-	X
MRT 3570	-	X
MRT 3570 ES	-	X
MRT-X 1645	-	X
MRT-X 1845	-	X
MRT-X 2145	-	X
MRT-X 2260	-	X
MRT-X 2545	-	X
MRT-X 2570	-	X
MRT-X 2660	-	X
MRT-X 3060	-	X
MRT-X 3570	-	X
MRT-X 3570 ES	-	X
Reference number E-RECO 2	52747068	52719669
MHT 10135 ST5	X	-
MHT 10160 ST5	X	-
MHT 10200 ST5	X	-
MHT 11250 Mining ST5	X	-
MHT 11250 ST5	X	-
MHT-X 10135 ST3A	X	-
MHT-X 10160 ST3A	X	-
MHT-X 10200 ST3A	X	-
MHT-X 11250 Mining	X	-
MHT-X 11250 ST3A	X	-
MRT 1645 75	-	X
MRT 1645 115	-	X
MRT 1845 75	-	X
MRT 1845 115	-	X
MRT 2145 115	-	X
MRT 2260	-	X
MRT 2260 e	-	X
MRT 2545 115	-	X
MRT 2570	-	X
MRT 2660	-	X
MRT 2660 e	-	X
MRT 3060	-	X
MRT 3570	-	X

Совместимость с машинами	PSE 4400 / 1000 D (MHT)	PSE 4400 / 1000 D (MRT)
MRT 3570 ES	-	X
MRT-X 1645	-	X
MRT-X 1845	-	X
MRT-X 2145	-	X
MRT-X 2260	-	X
MRT-X 2545	-	X
MRT-X 2570	-	X
MRT-X 2660	-	X
MRT-X 3060	-	X
MRT-X 3570	-	X
MRT-X 3570 ES	-	X

ТАБЛИЦА СИМВОЛОВ					
	Не требуется предрасположенность		Гидравлическая линия		Гидравлическое возвращение в бак
	Электрическая предрасположенность		Предрасположение платформы		Предрасположение манипулятора шин, манипулятора цилиндров

**Головной офис**

В.Р. 249 - 430 rue de l'Aubinière

44150 Ancenis Cedex - France (Франция)

Телефон: 00 33 (0)2 40 09 10 11 - Факс: 00 33 (0)2 40 09 10 97

[www.manitou.com](http://www.manitou.com)

В данной брошюре описываются версии конфигурации и опции продуктов Manitou, которые могут отличаться в зависимости от оборудования. Описанное в данной брошюре оборудование может, в зависимости от версии, быть стандартным, опциональным или недоступным. Компания Manitou оставляет за собой право в любое время изменять приведенные и описанные характеристики без предварительного уведомления. Указанные технические характеристики не являются обязательными для производителя. Для получения дополнительной информации обратитесь к своему дилеру Manitou. Этот документ не имеет обязывающего, договорного характера. Описание продукции не имеет обязывающего, договорного характера. Список технических характеристик не является исчерпывающим. Логотипы и средства визуальной идентификации являются собственностью Manitou, их несанкционированное использование запрещено. Все права защищены. Фотографии и схемы в этой брошюре предоставлены только для ознакомления и в качестве справочной информации.

Manitou BF SA – Компания с ограниченной ответственностью и советом директоров – Акционерный капитал: 39 668 399 евро – Номер 857 802 508 в Реестре коммерсантов и предприятий Нанта