

Technisches Datenblatt :

SCHLEGELMÄHER (KOMPAKTMASCHINEN)






Technische Merkmale

- Schneiden Sie Gras und kleine Äste.
- Ausgestattet mit Hämmern.
- Vordere Schutzketten.
- Schwimmendes Deck.

[The 3D picture at the top of this page is the reference MV 1500 - 52728002].

Kundenvorteile

- Ein unverzichtbares Zubehör für die Pflege von Parks und Gärten.
- Effiziente Arbeit, schneidet Gras und kleine Äste in einem Arbeitsgang.
- Ausgestattet mit einem schwimmenden Deck, das die Arbeit in unwegsamem Gelände erleichtert.
- Ausgestattet mit Ketten an der Vorderseite, um Überstände zu minimieren.

		MF 1600 SK	MF 1900 SK	MV 1500
Gewicht				
Gewicht (kg)		480	530	268
Gewicht und Reifengröße				
Gesamthöhe (mm)	h17	940	940	633
Gesamtlänge (mm)	l1	1230	1230	999
Breite (mm)		1818	2122	1664
Arbeitsparameter				
Maschinenausrüstung				
Seitenschieber		Nein	Nein	Nein
Arbeitsbreite (mm)		1608	1912	1530
Hydraulische Mindestanforderungen (l/min)		75	75	42
Hydraulische Höchstanforderungen (l/min)		125	125	120
Anzahl der Klingen		24	28	24
Maximaler Schnittdurchmesser (mm)		40	40	30
Maximale Schnitthöhe (mm)		300	300	300
Typ der Klinge		Hammer blade	Hammer blade	Hammer blade
Sonstige Daten für Anbaugeräte				
E-RECO		Nein	Nein	Nein
Anschluss-System		Universal-Schnellbefestigung	Universal-Schnellbefestigung	-

Maschinenkompatibilitäten	MF 1600 SK	MF 1900 SK	MV 1500
All-Tach®	52845078	52845079	52728002
4-Punkt -Aufnahme	-	-	52741076
Euro-Aufnahme	-	-	52741075
2100V	X	-	-
2100VT	X	-	-
2300V	-	X	-
2300VT	-	X	-
2750V	-	X	-
2750VT	-	X	-
GCT 3-14	-	-	X
GCT 3-14	-	-	X
GCT 3-14+	-	-	X
GCT 3-14 +	-	-	X
ULM 412 H	-	-	X
ULM 412 H	-	-	X
ULM 415 H	-	-	X
ULM 415 H	-	-	X
V210	X	-	-
V230	-	X	-
V275	-	X	-
VT210	X	-	-
VT230	-	X	-
VT275	-	X	-

TABELLE DER SYMBOLE					
	Keine Vorbereitung erforderlich		Hydraulikleitung		Rückführung zum Hydrauliköltank
	Elektrischer Anschluss		Arbeitsbühnen-Vorbereitung		Vorbereitung für Reifenklammer, Zylinderklammer



Hauptsitz

B.P. 249 - 430 rue de l'Aubinière
44150 Ancenis Cedex - France

Tel: +33 (0)2 40 09 10 11 - Fax: +33 (0)2 40 09 10 97

www.manitou.com



Diese Publikation enthält eine Beschreibung der Konfigurationsvarianten und Optionen für Manitou-Produkte, die je nach Ausstattung unterschiedlich sein können. Die in dieser Broschüre vorgestellten Ausstattungen können Teil einer Serie, als Option erhältlich oder je nach Ausführung nicht verfügbar sein. Manitou behält sich das Recht vor, die beschriebenen und dargestellten Spezifikationen jederzeit und ohne Vorankündigung zu ändern. Die angegebenen Spezifikationen sind für den Hersteller nicht bindend. Für weitere Einzelheiten wenden Sie sich bitte an Ihren Manitou-Händler. Es handelt sich nicht um ein vertraglich bindendes Dokument. Die Darstellung der Produkte ist vertraglich nicht bindend. Die Liste der Spezifikationen ist nicht vollständig. Die Logos sowie die visuelle Identität des Unternehmens sind Eigentum von Manitou und dürfen nicht ohne Genehmigung verwendet werden. Alle Rechte vorbehalten. Die in dieser Broschüre enthaltenen Fotos und Diagramme werden nur zu Anschauungs- und Informationszwecken zur Verfügung gestellt.

MANITOU BF SA - Gesellschaft mit beschränkter Haftung mit Verwaltungsrat - Aktienkapital: 39 668 399 Euro - 857 802 508 RCS Nantes