

Ficha técnica :

CORTACÉSPED (MÁQUINAS COMPACTAS)






Características técnicas

- Corta la hierba y las ramas pequeñas.
- Equipado con martillos.
- Cadenas de protección delanteras.
- Cubierta flotante.







[The 3D picture at the top of this page is the reference MV 1500 - 52728002].

Beneficios para el cliente

- Accesorio imprescindible para el mantenimiento de parques y jardines.
- Trabajo eficiente, corta hierba y ramas pequeñas de un solo golpe.
- Equipada con una plataforma flotante para trabajar en terrenos difíciles con facilidad.
- Equipado con cadenas en la parte delantera para minimizar las proyecciones.

Weight		MF 1600 SK	MF 1900 SK	MV 1500
Peso (kg)		480	530	268
Peso y dimensión				
Altura total (mm)	h17	940	940	633
Longitud total (mm)	l1	1230	1230	999
Anchura (mm)		1818	2122	1664
Parámetros de trabajo				
Equipamiento de máquina				
Desplazamiento lateral		No	No	No
Anchura de trabajo (mm)		1608	1912	1530
Requisitos hidráulicos mínimos (l/min)		75	75	42
Requisitos hidráulicos máximos (l/min)		125	125	120
Número de cuchillas		24	28	24
Diámetro máximo de corte (mm)		40	40	30
Altura máxima de corte (mm)		300	300	300
Tipo de cuchilla		Hammer blade	Hammer blade	Hammer blade
Otros datos para accesorios				
E-RECO		No	No	No
Sistema de conexión		Universal Quick-attach	Universal Quick-attach	-

Compatibilidad de la máquina	MF 1600 SK	MF 1900 SK	MV 1500
All-Tach®	52845078	52845079	52728002
Enganche de 4 puntos	-	-	52741076
Acoplador tipo Euro	-	-	52741075
2100V	X	-	-
2100VT	X	-	-
2300V	-	X	-
2300VT	-	X	-
2750V	-	X	-
2750VT	-	X	-
GCT 3-14	-	-	X
GCT 3-14	-	-	X
GCT 3-14+	-	-	X
GCT 3-14 +	-	-	X
ULM 412 H	-	-	X
ULM 412 H	-	-	X
ULM 415 H	-	-	X
ULM 415 H	-	-	X
V210	X	-	-
V230	-	X	-
V275	-	X	-
VT210	X	-	-
VT230	-	X	-
VT275	-	X	-

TABLA DE SÍMBOLOS					
	No se requiere predisposición		Línea hidráulica		Retorno al depósito de aceite hidráulico
	Predisposición eléctrica		Predisposición de la plataforma		Predisposición manipulador de neumáticos, de cilindros



Oficina Central

B.P. 249 - 430 rue de l'Aubinière

44150 Ancenis Cedex - Francia

Tel.: 00 33 (0)2 40 09 10 11 - Fax: 00 33 (0)2 40 09 10 97

www.manitou.com



Esta publicación describe las versiones y posibilidades de configuración de los productos Manitou que puedan diferir en equipamiento. Los equipamientos presentados en este folleto pueden ser de serie, opcionales o no estar disponibles en algunas versiones. Manitou se reserva el derecho, en cualquier momento y sin previo aviso, de modificar las especificaciones descritas y representadas. Las especificaciones aportadas no comprometen al fabricante. Para más información, póngase en contacto con su concesionario Manitou. Documento no contractual. Presentación de los productos no contractual. Lista de especificaciones no exhaustiva. Los logos y la identidad visual de la empresa son propiedad de Manitou y no pueden ser utilizados sin autorización. Todos los derechos reservados. Las fotos y los esquemas contenidos en este folleto se ofrecen para consulta y a título indicativo solamente.

Manitou BF SA - Sociedad anónima con Consejo de Administración - Capital social: 39 668 399 euros - 857 802 508 RCS Nantes