

Fiche technique :

TONDEUSE À AXE VERTICAL (MACHINES COMPACTES)






Caractéristiques techniques

- Fauche les herbes hautes et broie les petits végétaux.
- Rotor équipé de marteaux.
- Chaînes de protection avant.
- Système flottant avec parallélogramme.







[La photo 3D en haut de cette page est la référence MV 1500 - 52728002].

Bénéfices client

- Accessoire indispensable pour l'entretien des parcs et jardins.
- Efficace : coupe l'herbe et les petites branches en un seul passage.
- Tout terrain : travaille facilement sur un terrain accidenté grâce à son système flottant avec parallélogramme.
- Équipé de chaînes à l'avant pour minimiser les projections.

Poids		MF 1600 SK	MF 1900 SK	MV 1500
Poids (kg)		480	530	268
Poids et dimensions				
Hauteur hors tout (mm)	h17	940	940	633
Longueur hors-tout (mm)	l1	1230	1230	999
Largeur (mm)		1818	2122	1664
Paramètres de travail				
Équipement machine requis				
Déplacement latéral		Non	Non	Non
Largeur de travail (mm)		1608	1912	1530
Débit hydraulique minimal (l/min)		75	75	42
Débit hydraulique maximal (l/min)		125	125	120
Nombre de lame		24	28	24
Diamètre maximal de coupe (mm)		40	40	30
Hauteur maximale de coupe (mm)		300	300	300
Type de lame		Lame de marteau	Lame de marteau	Lame de marteau
Autres données pour les accessoires				
E-RECO		No	No	No
Système d'accroche		Attache rapide universelle	Attache rapide universelle	-

Compatibilité machine	MF 1600 SK	MF 1900 SK	MV 1500
All-Tach®	52845078	52845079	52728002
Tablier 4 points	-	-	52741076
Tablier Euro	-	-	52741075
2100V	X	-	-
2100VT	X	-	-
2300V	-	X	-
2300VT	-	X	-
2750V	-	X	-
2750VT	-	X	-
GCT 3-14	-	-	X
GCT 3-14+	-	-	X
ULM 412 H	-	-	X
ULM 415 H	-	-	X
V210	X	-	-
V230	-	X	-
V275	-	X	-
VT210	X	-	-
VT230	-	X	-
VT275	-	X	-

TABLEAU DES SYMBOLES					
	Aucune prédisposition requise		Ligne hydraulique en tête de flèche		Retour hydraulique au réservoir
	Prédisposition électrique		Prédisposition nacelle		Prédisposition pinces à pneus, pinces à vérins



Siège Social

B.P. 249 - 430 rue de l'Aubinière
44150 Ancenis Cedex - France

Tel: +33 (0)2 40 09 10 11 - Fax: +33 (0)2 40 09 10 97

www.manitou.com



Cette publication présente le descriptif des versions et possibilités de configuration des produits Manitou qui peuvent différer en équipement. Les équipements présentés dans cette brochure peuvent être de série, en option, ou non disponibles suivant les versions. Manitou se réserve le droit, à tout moment et sans préavis, de modifier les spécifications décrites et représentées. Les spécifications portées n'engagent pas le constructeur. Pour plus de détails, contactez votre concessionnaire Manitou. Document non contractuel. Présentation des produits non contractuelle. Liste des spécifications non exhaustive. Les logos ainsi que l'identité visuelle de l'entreprise sont la propriété de Manitou et ne peuvent être utilisés sans autorisation. Tous droits réservés. Les photos et schémas contenus dans la présente brochure ne sont fournis qu'à des fins de consultation et à titre indicatif.

Manitou BF SA - Société anonyme à conseil d'administration - Capital social : 39 668 399 euros - 857 802 508 RCS Nantes