

Scheda tecnica :

FALCIATRICE (MACCHINE COMPATTE)






Specifiche tecniche

- Tagliare l'erba e i piccoli rami.
- Dotato di martelli.
- Catene di protezione anteriori.
- Ponte galleggiante.







[The 3D picture at the top of this page is the reference MV 1500 - 52728002].

Vantaggi per i clienti

- Accessorio indispensabile per la manutenzione di parchi e giardini.
- Lavoro efficiente, taglia erba e piccoli rami in un solo colpo.
- Dotato di un ponte flottante per lavorare agevolmente su terreni accidentati.
- Dotato di catene sul davanti per ridurre al minimo le sporgenze.

Weight		MF 1600 SK	MF 1900 SK	MV 1500
Peso (kg)		480	530	268
Peso e dimensioni				
Altezza (mm)	h17	940	940	633
Lunghezza totale (mm)	l1	1230	1230	999
Larghezza (mm)		1818	2122	1664
Parametri di funzionamento				
Equipaggiamento macchina				
Spostamento laterale		No	No	No
Larghezza di lavoro (mm)		1608	1912	1530
Requisiti idraulici minimi (l/min)		75	75	42
Requisiti idraulici massimi (l/min)		125	125	120
Numero di lame		24	28	24
Diametro massimo di taglio (mm)		40	40	30
Altezza di taglio massima (mm)		300	300	300
Tipo di lama		Hammer blade	Hammer blade	Hammer blade
Altri dati per accessori				
E-RECO		No	No	No
Sistema di connessione		Attacco rapido universale	Attacco rapido universale	-

Compatibilità della macchina	MF 1600 SK	MF 1900 SK	MV 1500
All-Tach®	52845078	52845079	52728002
Attacco 4 punti	-	-	52741076
Attacco Euro	-	-	52741075
2100V	X	-	-
2100VT	X	-	-
2300V	-	X	-
2300VT	-	X	-
2750V	-	X	-
2750VT	-	X	-
GCT 3-14	-	-	X
GCT 3-14	-	-	X
GCT 3-14+	-	-	X
GCT 3-14 +	-	-	X
ULM 412 H	-	-	X
ULM 412 H	-	-	X
ULM 415 H	-	-	X
ULM 415 H	-	-	X
V210	X	-	-
V230	-	X	-
V275	-	X	-
VT210	X	-	-
VT230	-	X	-
VT275	-	X	-

TABELLA DEI SIMBOLI					
	Nessuna predisposizione richiesta		Linea idraulica		Ritorno idraulico al serbatoio
	Predisposizione elettrica		Predisposizione piattaforma		Predisposizione per la movimentazione dei pneumatici, dei cilindri



MANITOU **HANDLING YOUR WORLD**

Sede centrale
MANITOU ITALIA Srl
Via Cristoforo Colombo 2, Loc. Cavazzona - 41013 CASTELFRANCO EMILIA (MO)
Tel: 059.95.98.11 - Fax 059.95.98.65
www.manitou.com



Questa pubblicazione presenta la descrizione delle versioni e delle possibilità di configurazione dei prodotti Manitou, che possono differire per attrezzature. Gli allestimenti presentati nel presente opuscolo possono essere di serie, optional o non disponibili, a seconda delle versioni. Manitou si riserva il diritto di modificare, in qualsiasi momento e senza alcun preavviso, le specifiche tecniche descritte e rappresentate. Le specifiche indicate non rappresentano alcun obbligo per il costruttore. Per maggiori dettagli, rivolgersi al proprio concessionario Manitou. Documento non contrattuale. Elenco delle specifiche non esaustivo. I loghi nonché l'identità visiva dell'azienda sono di proprietà di Manitou e non possono essere utilizzati senza autorizzazione. Tutti i diritti riservati. Le immagini e gli schemi contenuti nel presente opuscolo sono forniti esclusivamente a fini di consultazione e a titolo indicativo.

Manitou BF SA - Società anonima con consiglio di amministrazione. Capitale sociale: 39,668,399 euro - 857 802 508 RCS Nantes