

Ficha técnica :

# **CORTADOR DE RELVA (MÁQUINAS COMPACTAS)**






## **Características técnicas**

- Cortar a relva e os ramos pequenos.
- Equipado com martelos.
- Correntes de proteção frontal.
- Convés flutuante.







[The 3D picture at the top of this page is the reference MV 1500 - 52728002].

## **Benefícios para o cliente**

- Acessório indispensável para a manutenção de parques e jardins.
- Trabalho eficiente, corta relva e pequenos ramos de uma só vez.
- Equipado com uma plataforma flutuante para trabalhar em terrenos acidentados com facilidade.
- Equipado com correntes na frente para minimizar as projecções.

Weight		MF 1600 SK	MF 1900 SK	MV 1500
Peso (kg)		480	530	268
<b>Peso e dimensões</b>				
Altura total (mm)	h17	940	940	633
Comprimento total (mm)	l1	1230	1230	999
Largura (mm)		1818	2122	1664
<b>Parâmetros de trabalho</b>				
Equipamento da máquina				
Deslocação lateral		Não	Não	Não
Largura de trabalho (mm)		1608	1912	1530
Requisitos hidráulicos mínimos (l/min)		75	75	42
Requisitos hidráulicos máximos (l/min)		125	125	120
Número de lâminas		24	28	24
Diâmetro máximo de corte (mm)		40	40	30
Altura máxima de corte (mm)		300	300	300
Tipo de lâmina		Hammer blade	Hammer blade	Hammer blade
<b>Outros dados para os acessórios</b>				
E-RECO		No	No	No
Sistema de ligação		Universal Quick-attach	Universal Quick-attach	-

Máquina de compatibilidades	MF 1600 SK	MF 1900 SK	MV 1500
All-Tach®	52845078	52845079	52728002
Engate de 4 pontos	-	-	52741076
Engate do tipo Euro	-	-	52741075
2100V	X	-	-
2100VT	X	-	-
2300V	-	X	-
2300VT	-	X	-
2750V	-	X	-
2750VT	-	X	-
GCT 3-14	-	-	X
GCT 3-14+	-	-	X
ULM 412 H	-	-	X
ULM 415 H	-	-	X
V210	X	-	-
V230	-	X	-
V275	-	X	-
VT210	X	-	-
VT230	-	X	-
VT275	-	X	-

TABELA DE SÍMBOLOS					
	Não é necessária predisposição		Linha hidráulica		Retorno hidráulico ao reservatório
	Predisposição eléctrica		Predisposição da plataforma		Predisposição manipulador de pneus, do manipulador de cilindros



**Sede Central**

B.P. 249 - 430 rue de l'Aubinière

44150 Ancenis Cedex - France

Tél. : 00 33 (0)2 40 09 10 11 - Fax : 00 33 (0)2 40 09 10 97

[www.manitou.com](http://www.manitou.com)



Esta publicação apresenta uma descrição das versões e possibilidades de configuração dos produtos Manitou que podem possuir equipamentos diferentes. Os equipamentos apresentados nesta brochura podem ser de série, opcionais ou não estarem disponíveis consoante as versões. A Manitou reserva-se o direito de modificar, em qualquer momento e sem pré-aviso, as especificações descritas e representadas. As especificações referidas não comprometem o fabricante. Para mais informações, contacte o seu concessionário Manitou. Documento não contratual. A apresentação e as imagens dos produtos não são contratuais. Os logótipos, assim como a identidade visual da empresa, são propriedade da Manitou e não podem ser utilizados sem autorização. Todos os direitos reservados. As fotografias e os esquemas contidos na presente brochura só são fornecidos para fins de consulta e a título indicativo.

Manitou BF SA - Sociedade anónima com conselho de administração - Capital social: 39 668 399 Euros - 857 802 508 RCS Nantes