

Ficha técnica :

TABLERO DE HORQUILLAS FLOTANTES (MLT - MT)



Características técnicas







- Respaldo de carga de serie.
- Nivelación de la horquilla.
- Posibilidad de bloqueo de la horquilla - pedir kit ref. 52675100.

Beneficios para el cliente

- Solución adaptada a las irregularidades del terreno : horquillas flotantes + nivelación.

| Capacidad | | CAF 1000 / 2.5 LB | TFF 35 MT (UK) | TFF 75 MT |
|--------------------------------------|-----|-------------------|----------------|-----------|
| Capacidad (kg) | | 2500 | 3500 | 7500 |
| Weight | | | | |
| Peso (kg) | | 243 | - | - |
| Peso y dimensión | | | | |
| Altura total (mm) | h17 | 989 | - | - |
| Longitud total (mm) | l1 | 1384 | - | - |
| Anchura total (mm) | b1 | 1156 | - | - |
| Anchura (mm) | | - | 1140 | 1495 |
| Parámetros de trabajo | | | | |
| Equipamiento de máquina | | × | × | × |
| Envergadura mínima horquilla (mm) | b5 | 226 | - | - |
| Envergadura máxima horquilla (mm) | b5 | 924 | 1040 | 1430 |
| Dimensiones de horquilla disponibles | | | | |
| 100 x 45 x 1100 | | 52651740 | | |
| 100 x 50 x 1200 | | | 788793 | |
| 200 x 60 x 1200 | | | | 528083 |
| 200 x 60 x 1500 | | | | 578154 |

| Compatibilidad de la máquina | CAF 1000 / 2.5 LB | TFF 35 MT (UK) | TFF 75 MT |
|--------------------------------------|-------------------|----------------|-----------|
| Número de referencia | 52651740 | - | 504280 |
| MLT 850-145 V+ | - | - | X |
| MLT 961-160 V+ L | - | - | X |
| MLTX 850-145 V+ | - | - | X |
| MLTX 961-160 V+ L | - | - | X |
| MT 420 H SKID | X | - | - |
| MTA 519 H | X | - | - |
| MT 733 Easy OLD | - | X | - |
| MT 933 Easy OLD | - | X | - |
| MT 1033 easy OLD | - | X | - |
| MT 1135 easy ST5 OLD | - | X | - |
| MT 1135 H easy ST5 OLD | - | X | - |
| MT 1135 HA Easy ST5 OLD | - | X | - |
| MT 1135 ST5 OLD | - | X | - |
| MT 1335 OLD | - | X | - |
| MT 1335 easy ST5 OLD | - | X | - |
| MT 1335 H easy ST5 OLD | - | X | - |
| MT 1335 HA easy ST5 OLD | - | X | - |
| MT-X 733 OLD | - | X | - |
| MT-X 1033 OLD | - | X | - |

| TABLA DE SÍMBOLOS | | | | | |
|---|-------------------------------|---|---------------------------------|---|--|
|  | No se requiere predisposición |  | Línea hidráulica |  | Retorno al depósito de aceite hidráulico |
|  | Predisposición eléctrica |  | Predisposición de la plataforma |  | Predisposición manipulador de neumáticos, de cilindros |



Oficina Central

B.P. 249 - 430 rue de l'Aubinière

44150 Ancenis Cedex - Francia

Tel.: 00 33 (0)2 40 09 10 11 - Fax: 00 33 (0)2 40 09 10 97

www.manitou.com



Esta publicación describe las versiones y posibilidades de configuración de los productos Manitou que puedan diferir en equipamiento. Los equipamientos presentados en este folleto pueden ser de serie, opcionales o no estar disponibles en algunas versiones. Manitou se reserva el derecho, en cualquier momento y sin previo aviso, de modificar las especificaciones descritas y representadas. Las especificaciones aportadas no comprometen al fabricante. Para más información, póngase en contacto con su concesionario Manitou. Documento no contractual. Presentación de los productos no contractual. Lista de especificaciones no exhaustiva. Los logos y la identidad visual de la empresa son propiedad de Manitou y no pueden ser utilizados sin autorización. Todos los derechos reservados. Las fotos y los esquemas contenidos en este folleto se ofrecen para consulta y a título indicativo solamente.

Manitou BF SA - Sociedad anónima con Consejo de Administración - Capital social: 39 668 399 euros - 857 802 508 RCS Nantes