

Fiche technique :

TABLIER A FOURCHES FLOTTANTES (MLT - MT)



Bénéfices client

- Solution adaptée au tout-terrain : fourches flottantes + nivellement.







Caractéristiques techniques

- Dossier de charge standard.
- Nivellement de la fourche.

 **ATTACHMENTS**

| Capacités | | TFF 35 MT (UK) | TFF 75 MT |
|--------------------------------------|--|----------------|-----------|
| Capacité nominale (kg) | | 3500 | 7500 |
| Poids et dimensions | | | |
| Largeur (mm) | | 1140 | 1495 |
| Paramètres de travail | | | |
| Équipement Machine | | ✕ | ✕ |
| Écartement maximal des fourches (mm) | | b5 1040 | 1430 |
| Dimensions disponibles des fourches | | | |
| 100 x 50 x 1200 | | 788793 | |
| 200 x 60 x 1200 | | | 528083 |
| 200 x 60 x 1500 | | | 578154 |

| Compatibilité machine | | TFF 35 MT (UK) | TFF 75 MT |
|--------------------------------|--|----------------|-----------|
| Numéro de référence | | - | 504280 |
| MLT 850-145 V+ | | - | X |
| MLT 961-160 V+ L | | - | X |
| MLFX 850-145 V+ | | - | X |
| MLFX 961-160 V+ L | | - | X |
| MT 733 Easy OLD | | X | - |
| MT 933 Easy OLD | | X | - |
| MT 1033 easy OLD | | X | - |
| MT 1135 easy ST5 OLD | | X | - |
| MT 1135 H easy ST5 OLD | | X | - |
| MT 1135 HA Easy ST5 OLD | | X | - |
| MT 1135 ST5 OLD | | X | - |
| MT 1335 OLD | | X | - |
| MT 1335 easy ST5 OLD | | X | - |
| MT 1335 H easy ST5 OLD | | X | - |
| MT 1335 HA easy ST5 OLD | | X | - |
| MT-X 733 OLD | | X | - |
| MT-X 1033 OLD | | X | - |

| TABLEAU DES SYMBOLES | | | | | |
|-------------------------------------------------------------------------------------|-------------------------------|-------------------------------------------------------------------------------------|-------------------------------------|---------------------------------------------------------------------------------------|------------------------------------------------|
|  | Aucune prédisposition requise |  | Ligne hydraulique en tête de flèche |  | Retour hydraulique au réservoir |
|  | Prédisposition électrique |  | Prédisposition nacelle |  | Prédisposition pinces à pneus, pinces à vérins |



Siège Social

B.P. 249 - 430 rue de l'Aubinière

44150 Ancenis Cedex - France

Tel: +33 (0)2 40 09 10 11 - Fax: +33 (0)2 40 09 10 97

www.manitou.com



Cette publication présente le descriptif des versions et possibilités de configuration des produits Manitou qui peuvent différer en équipement. Les équipements présentés dans cette brochure peuvent être de série, en option, ou non disponibles suivant les versions. Manitou se réserve le droit, à tout moment et sans préavis, de modifier les spécifications décrites et représentées. Les spécifications portées n'engagent pas le constructeur. Pour plus de détails, contactez votre concessionnaire Manitou. Document non contractuel. Présentation des produits non contractuelle. Liste des spécifications non exhaustive. Les logos ainsi que l'identité visuelle de l'entreprise sont la propriété de Manitou et ne peuvent être utilisés sans autorisation. Tous droits réservés. Les photos et schémas contenus dans la présente brochure ne sont fournis qu'à des fins de consultation et à titre indicatif.

Manitou BF SA - Société anonyme à conseil d'administration - Capital social : 39 668 399 euros - 857 802 508 RCS Nantes