

Scheda tecnica :

PORTAFORCHE PER FORCHE FLOTTANTI (MLT - MT)



Specifiche tecniche







- Schienale di carico standard.
- Livellamento forche.

Vantaggi per i clienti

- Soluzione adatta ai terreni irregolari : forche flottanti + livellamento.

| Capacità | | CAF 1000 / 2.5 LB | TFF 35 MT (UK) | TFF 75 MT |
|---------------------------------------|-----|-------------------|----------------|-----------|
| Capacità (kg) | | 2500 | 3500 | 7500 |
| Weight | | | | |
| Peso (kg) | | 243 | - | - |
| Peso e dimensioni | | | | |
| Altezza (mm) | h17 | 989 | - | - |
| Lunghezza totale (mm) | l1 | 1384 | - | - |
| Larghezza (mm) | b1 | 1156 | - | - |
| Larghezza (mm) | | - | 1140 | 1495 |
| Parametri di funzionamento | | | | |
| Equipaggiamento macchina | | × | × | × |
| Apertura minima delle forche (mm) | b5 | 226 | - | - |
| Apertura massima delle forche (mm) | b5 | 924 | 1040 | 1430 |
| Dimensioni della forcella disponibili | | | | |
| 100 x 45 x 1100 | | 52651740 | | |
| 100 x 50 x 1200 | | | 788793 | |
| 200 x 60 x 1200 | | | | 528083 |
| 200 x 60 x 1500 | | | | 578154 |

| Compatibilità della macchina | CAF 1000 / 2.5 LB | TFF 35 MT (UK) | TFF 75 MT |
|--------------------------------|-------------------|----------------|-----------|
| Codice | 52651740 | - | 504280 |
| MLT 850-145 V+ | - | - | X |
| MLT 961-160 V+ L | - | - | X |
| MLFX 850-145 V+ | - | - | X |
| MLFX 961-160 V+ L | - | - | X |
| MT 420 H SKID | X | - | - |
| MTA 519 H | X | - | - |
| MT 733 Easy OLD | - | X | - |
| MT 933 Easy OLD | - | X | - |
| MT 1033 easy OLD | - | X | - |
| MT 1135 easy ST5 OLD | - | X | - |
| MT 1135 H easy ST5 OLD | - | X | - |
| MT 1135 HA Easy ST5 OLD | - | X | - |
| MT 1135 ST5 OLD | - | X | - |
| MT 1335 OLD | - | X | - |
| MT 1335 easy ST5 OLD | - | X | - |
| MT 1335 H easy ST5 OLD | - | X | - |
| MT 1335 HA easy ST5 OLD | - | X | - |
| MT-X 733 OLD | - | X | - |
| MT-X 1033 OLD | - | X | - |

| TABELLA DEI SIMBOLI | | | | | |
|---|-----------------------------------|---|-----------------------------|---|--|
|  | Nessuna predisposizione richiesta |  | Linea idraulica |  | Ritorno idraulico al serbatoio |
|  | Predisposizione elettrica |  | Predisposizione piattaforma |  | Predisposizione per la movimentazione dei pneumatici, dei cilindri |



 **MANITOU**
HANDLING YOUR WORLD

Sede centrale
MANITOU ITALIA Srl
Via Cristoforo Colombo 2, Loc. Cavazzona - 41013 CASTELFRANCO EMILIA (MO)
Tel: 059.95.98.11 - Fax 059.95.98.65
www.manitou.com



Questa pubblicazione presenta la descrizione delle versioni e delle possibilità di configurazione dei prodotti Manitou, che possono differire per attrezzature. Gli allestimenti presentati nel presente opuscolo possono essere di serie, optional o non disponibili, a seconda delle versioni. Manitou si riserva il diritto di modificare, in qualsiasi momento e senza alcun preavviso, le specifiche tecniche descritte e rappresentate. Le specifiche indicate non rappresentano alcun obbligo per il costruttore. Per maggiori dettagli, rivolgersi al proprio concessionario Manitou. Documento non contrattuale. Elenco delle specifiche non esaustivo. I loghi nonché l'identità visiva dell'azienda sono di proprietà di Manitou e non possono essere utilizzati senza autorizzazione. Tutti i diritti riservati. Le immagini e gli schemi contenuti nel presente opuscolo sono forniti esclusivamente a fini di consultazione e a titolo indicativo.

Manitou BF SA - Società anonima con consiglio di amministrazione. Capitale sociale: 39,668,399 euro - 857 802 508 RCS Nantes