

Karta danych technicznych :



Korzyści dla klienta

- Rozwiązanie dostosowane do nierówności terenu : widły pływające + poziomowanie.

Charakterystyka techniczna







- Oparcie ładunku w standardzie.
- Poziomowanie widel.

MANITOU GROUP ATTACHMENTS

Pojemność		TFF 35 MT (a)	TFF 35 MT (c)	TFF 35 MT (UK)	TFF 45 MT (a)	TFF 45 MT (c)	TFF 75 MT
Pojemność (kg)		3500	3500	3500	4500	4500	7500
Waga i wymiary							
Szerokość (mm)		1140	1400	1140	1160	1420	1495
Parametry robocze							
Wyposażenie maszyny		✗	✗	✗	✗	✗	✗
Maksymalny rozstaw widel (mm)	b5	1040	1300	1040	1040	1300	1430
Dostępne wymiary widel							
125 x 45 x 1200		654093	654094				
100 x 50 x 1200				788793	788794		
125 x 50 x 1200					653344	653345	
200 x 60 x 1200							528083
200 x 60 x 1500							578154

Kompatybilność maszyn	TFF 35 MT (a)	TFF 35 MT (c)	TFF 35 MT (UK)	TFF 45 MT (a)	TFF 45 MT (c)	TFF 75 MT
Numer katalogowy	-	-	-	-	-	504280
MLT 630-115	X	X	-	-	-	-
MLT 630-115 V	X	X	-	-	-	-
MLT 630-115 V CP	X	X	-	-	-	-
MLT 635-130 PS+	X	X	-	-	-	-
MLT 635-140 V+	-	X	-	-	-	-
MLT 730-115 V	X	X	-	-	-	-
MLT 730-115 V CP	X	X	-	-	-	-
MLT 733-115 LSU	-	X	-	-	-	-
MLT 737-130 PS+	-	-	-	X	X	-
MLT 741-130 PS+	-	-	-	X	X	-
MLT 741-140 V+	-	-	-	X	X	-
MLT 841-145 PS+	-	-	-	X	X	-
MLT 850-145 V+	-	-	-	-	-	X
MLT 940-140 V+	-	-	-	X	X	-
MLT 961-160 V+ L	-	-	-	-	-	X
MLT 1041-145 PS+L	-	-	-	X	X	-
MLFX 732	X	-	-	-	-	-
MLFX 735 T LSU	X	X	-	-	-	-
MLFX 735 T LSU (70 KW)	X	-	-	-	-	-
MLFX 737-130 PS+	-	-	-	X	X	-
MLFX 841 - 145 PS+	-	-	-	X	X	-
MLFX 850-145 V+	-	-	-	-	-	X
MLFX 961-160 V+ L	-	-	-	-	-	X
MLFX 1035 LT LSU	X	X	-	X	-	-
MLFX 1041-145 PS+L	-	-	-	X	X	-
MT 1440 A ST5	-	-	-	X	X	-
MT 1440 easy ST5	-	-	-	X	X	-
MT 1440 HA ST5	-	-	-	X	X	-
MT 1440 ST5	-	-	-	X	X	-
MT 1840 A 100D ST5 S1	-	-	-	X	X	-
MT 1840 easy ST5	-	-	-	X	X	-
MT 1840 HA	-	-	-	X	X	-
MT 1840 ST5	-	-	-	X	X	-
MTX 733	X	X	X	-	-	-
MTX 1033	X	X	X	-	-	-
MTX 1440	-	-	-	X	X	-
MTX 1440 A	-	-	-	X	X	-
MTX 1840	-	-	-	X	X	-
MTX 1840 A	-	-	-	X	X	-
MLT 630-105 ST4 OLD	X	X	-	-	-	-
MLT 630-105 V CP ST4 OLD	X	X	-	-	-	-
MLT 630-105 V ST4 OLD	X	X	-	-	-	-
MLT 635-140 V+ ST4 OLD	X	X	-	-	-	-
MLT 730-115 V CP ST4 OLD	X	X	-	-	-	-
MLT 733-115 OLD	X	X	-	-	-	-
MLT 733-115 ST4 OLD	X	X	-	-	-	-
MLT 737-130 PS+ ST4 OLD	-	-	-	X	X	-
MLT 741-140 V+ ST4 OLD	-	-	-	X	X	-
MLT 840-145 PS+ OLD	-	-	-	X	X	-
MLT 845-100 H OLD	-	-	-	X	X	-
MLT 845-120 OLD	-	-	-	X	X	-
MLT 940-140 V+ ST4 OLD	-	-	-	X	X	-
MLT 1040-145 PS+ L OLD	-	-	-	-	X	-
MLFX 737-130 PS+ OLD	-	-	-	X	X	-
MLFX 741-140 V+ S1 OLD	-	-	-	X	X	-
MLFX 840-140 PS+ OLD	-	-	-	X	X	-
MLFX 845-120 OLD	-	-	-	X	X	-
MLFX 845-120 H OLD	-	-	-	X	X	-
MLFX 1040-140 PS+ L OLD	-	-	-	-	X	-
MT 733 Easy OLD	X	X	X	-	-	-
MT 933 Easy OLD	X	X	X	-	-	-
MT 1033 easy OLD	X	X	X	-	-	-
MT 1135 easy ST5 OLD	X	X	X	-	-	-
MT 1135 H easy ST5 OLD	X	X	X	-	-	-

Kompatybilność maszyn	TFF 35 MT (a)	TFF 35 MT (c)	TFF 35 MT (UK)	TFF 45 MT (a)	TFF 45 MT (c)	TFF 75 MT
MT 1135 HA Easy ST5 OLD	X	X	X	-	-	-
MT 1135 ST5 OLD	X	X	X	-	-	-
MT 1335 OLD	X	X	X	-	-	-
MT 1335 easy ST5 OLD	X	X	X	-	-	-
MT 1335 H easy ST5 OLD	X	X	X	-	-	-
MT 1335 HA easy ST5 OLD	-	X	X	-	-	-
MT 1335 ST5 OLD	X	X	-	-	-	-
MT 1440 OLD	-	-	-	X	X	-
MT 1440 A OLD	-	-	-	X	X	-
MT 1440 HA OLD	-	-	-	X	X	-
MT 1840 OLD	-	-	-	X	X	-
MT 1840 A OLD	-	-	-	X	X	-
MT 1840 HA OLD	-	-	-	X	X	-

TABELA SYMBOLI					
	Nie jest wymagana predyspozycja		Przewód hydrauliczny		Powrót oleju hydraulicznego do zbiornika
	Predyspozycja elektryczna		Predyspozycja platformy		Predyspozycja zacisków opon, zacisków cylindrów



MANITOU **HANDLING YOUR WORLD**

Siedziba główna

B.P. 249 - 430 rue de l'Aubinière

44150 Ancenis Cedex - France

Tel: +33 (0)2 40 09 10 11 - Fax: +33 (0)2 40 09 10 97

www.manitou.com



Niniejsza publikacja opisuje wersje i możliwości konfiguracji produktów Manitou, które mogą różnić się wyposażeniem. Wyposażenie przedstawione w niniejszej broszurze może być standardowe, opcjonalne lub niedostępne w zależności od wersji. Manitou zastrzega sobie prawo do zmiany opisanych i przedstawionych specyfikacji w dowolnym momencie bez uprzedzenia. Przedstawione specyfikacje nie są wiążące dla producenta. Aby uzyskać więcej szczegółów, należy skontaktować się z dealerm Manitou. Dokument niebędący umową. Prezentacja i wizualizacje produktów nie są umowne. Loga i identyfikacja wizualna firmy są własnością Manitou i nie mogą być wykorzystywane bez zgody. Wszelkie prawa zastrzeżone. Zdjęcia i schematy zawarte w niniejszej broszurze służą wyłącznie celom poglądowym.
Manitou BF SA - Spółka akcyjna z Radą Dyrektorów - Kapitał zakładowy: 39 668 399 euro - 857 802 508 RCS Nantes