

Technisches Datenblatt :

FORSTWIRTSCHAFT UND STEINMULCHER





Technische Merkmale






- 60 cm³ hydraulischer Kolbenmotor mit variablem Hubraum.
- Übertragung über 4 XPB-Keilriemen.
- Manometer für den Arbeitsdruck. Sie zeigt an, ob der Rotor blockiert ist (P=210 bar) und reguliert gegebenenfalls seine Vorwärtsgeschwindigkeit.
- Verschleißfeste Zerkleinerungskammer aus Stahl mit 3 Reihen von inneren Abdeckmessern.
- Der Rotor ist mit schnell zu befestigenden, festen Hämmern ausgestattet.
- Hydraulikblock mit Druckbegrenzungsventil und 12V-Umschaltventil.
- Verstellbare Kufen.
- Hydraulisch verstellbare Haube mit 2 Reihen von inneren Abdeckmessern.
- Manuelle Einstellung des Bürstenschutzes (4 Positionen).

Kundenvorteile

- **Vielseitigkeit:** Forstmulcher, der auch Steine zerkleinern kann.
 - Landrodung und Bodenvorbereitung.
 - Zerkleinern von starkem Bewuchs / Überwuchs.
 - Anlage von Forststraßen & Instandhaltung.
- **Leistung:**
 - Verstellbare Haube zur Erleichterung der Mulchleistung bei dichter Vegetation in offener Position und zur Verfeinerung des Mulchens und zur Begrenzung der nach vorne ragenden Teile in geschlossener Position.
 - Einstellbarer Bürstenschutz zur Führung und Erleichterung des Eindringens von Pflanzen in das Mulchgerät.
 - Ausgestattet mit inneren Abdeckmessern, die die Produktivität erhöhen.
- **Sicherheit :** Schutzketten an der Rückseite zur Begrenzung von Vorsprünge.

Gewicht		M 1800 SK	M 1950 SK
Gewicht (kg)		820	880
Gewicht und Reifengröße			
Gesamthöhe (mm)	h17	1149	1149
Gesamtlänge (mm)	l1	1025	1025
Breite (mm)		1775	1955
Arbeitsparameter			
Maschinenausrüstung			
Haube Typ		Hydraulisch	Hydraulisch
Bürstenschutz		manual	manual
Arbeitsbreite (mm)		1500	1680
Hydraulische Mindestanforderungen (l/min)		60	60
Hydraulische Höchstanforderungen (l/min)		130	130
Anzahl der Klingen		32	36
Maximaler Baumdurchmesser (mm)		150	150
Typ der Klinge		Forestry and stone	Forestry and stone
Sonstige Daten für Anbaugeräte			
E-RECO		Nein	Nein
Anschluss-System		Universal-Schnellbefestigung	Universal-Schnellbefestigung

Maschinenkompatibilitäten	M 1800 SK	M 1950 SK
All-Tach®	52830830	52845080
1650R	X	-
1650RT	X	-
2100V	-	X
2100VT	-	X
2300V	-	X
2300VT	-	X
2750V	-	X
2750VT	-	X
R165	X	-
RT165	X	-
V210	-	X
V230	-	X
V275	-	X
VT210	-	X
VT230	-	X
VT275	-	X

TABELLE DER SYMBOLE					
	Keine Vorbereitung erforderlich		Hydraulikleitung		Rückführung zum Hydrauliköltank
	Elektrischer Anschluss		Arbeitsbühnen-Vorbereitung		Vorbereitung für Reifenklammer, Zylinderklammer

**Hauptsitz**

B.P. 249 - 430 rue de l'Aubinière

44150 Ancenis Cedex - France

Tel: +33 (0)2 40 09 10 11 - Fax: +33 (0)2 40 09 10 97

www.manitou.com

Diese Publikation enthält eine Beschreibung der Konfigurationsvarianten und Optionen für Manitou-Produkte, die je nach Ausstattung unterschiedlich sein können. Die in dieser Broschüre vorgestellten Ausstattungen können Teil einer Serie, als Option erhältlich oder je nach Ausführung nicht verfügbar sein. Manitou behält sich das Recht vor, die beschriebenen und dargestellten Spezifikationen jederzeit und ohne Vorankündigung zu ändern. Die angegebenen Spezifikationen sind für den Hersteller nicht bindend. Für weitere Einzelheiten wenden Sie sich bitte an Ihren Manitou-Händler. Es handelt sich nicht um ein vertraglich bindendes Dokument. Die Darstellung der Produkte ist vertraglich nicht bindend. Die Liste der Spezifikationen ist nicht vollständig. Die Logos sowie die visuelle Identität des Unternehmens sind Eigentum von Manitou und dürfen nicht ohne Genehmigung verwendet werden. Alle Rechte vorbehalten. Die in dieser Broschüre enthaltenen Fotos und Diagramme werden nur zu Anschauungs- und Informationszwecken zur Verfügung gestellt.

MANITOU BF SA - Gesellschaft mit beschränkter Haftung mit Verwaltungsrat - Aktienkapital: 39 668 399 Euro - 857 802 508 RCS Nantes