

Technische fiche :

BOSBOUW EN STEENMULCHER





Technische kenmerken

- 60 cm³ hydraulische zuigermotor met variabele cilinderinhoud.
- Overbrenging via 4 XPB V-snaren.
- Werkdrukmanometer. Het geeft aan of de rotor geblokkeerd is (P=210 bar) en regelt indien nodig de voorwaartse snelheid.
- Slijtvaste stalen hakselkamer met 3 rijen binnenste afdekmesen.
- Rotor uitgerust met snel te bevestigen vaste hamers.
- Hydraulisch blok met overdrukventiel en 12V wisselklep.
- Verstelbare glijders.
- Hydraulisch verstelbare kap met 2 rijen binnenste messen.
- Handmatige afstelling van de beschermkap (4 posities).

[The 3D picture at the top of this page is the reference M 1950 SK - 52845080]







Voordelen voor de klant

- **Versatiliteit:** bosbouw mulcher die stenen kan vergruizen.
 - Landontginning en grondbewerking.
 - Versnipperen van zware vegetatie / overwoekering.
 - Aanleg en onderhoud van boswegen.
- **Prestaties:**
 - Verstelbare kap om het mulchen in dikke vegetatie te vergemakkelijken in de open stand en om het mulchen te verfijnen en het voorwaarts uitgooien te beperken in de gesloten stand.
 - Verstelbare borstelbescherming om het binnendringen van vegetatie in de mulcher te geleiden en te vergemakkelijken.
 - Uitgerust met messen binnenin, waardoor de productiviteit toeneemt.
- **Veiligheid :** Beschermingskettingen aan de achterkant om uitsteeksels te beperken.

Gewicht		M 1800 SK	M 1950 SK
Gewicht (kg)		820	880
Gewicht en afmetingen			
Totale hoogte (mm)	h17	1149	1149
Totale lengte (mm)	l1	1025	1025
Breedte (mm)		1775	1955
Operationele parameters			
Machine-apparatuur			
Type kap		Hydraulisch	Hydraulisch
Borstelbescherming		manual	manual
Werkbreedte (mm)		1500	1680
Minimale hydraulische vereisten (l/min)		60	60
Maximale hydraulische vereisten (l/min)		130	130
Aantal bladen		32	36
Maximale diameter boom (mm)		150	150
Type blad		Forestry and stone	Forestry and stone
Andere gegevens inzake hulpstukken			
E-RECO		Geen	Geen
Aansluitsysteem		Universele snelkoppeling	Universele snelkoppeling

Machine compatibiliteit	M 1800 SK	M 1950 SK
All-Tach®	52830830	52845080
1650R	X	-
1650RT	X	-
2100V	-	X
2100VT	-	X
2300V	-	X
2300VT	-	X
2750V	-	X
2750VT	-	X
R165	X	-
RT165	X	-
V210	-	X
V230	-	X
V275	-	X
VT210	-	X
VT230	-	X
VT275	-	X

TABEL VAN SYMBOLEN

	Geen aanleg vereist		Hydraulische leiding		Hydraulische retour naar tank
	Elektrische voorbereiding		Voorpositionering platform		Voorpositionering bandenlichter, cilinderlichter



MANITOU **HANDLING YOUR WORLD**

Hoofdkantoor

B.P. 249 - 430 rue de l'Aubinière
44150 Ancenis Cedex - Frankrijk

Tel.: 00 33 (0)2 40 09 10 11 - Fax: 00 33 (0)2 40 09 10 97

www.manitou.com



Deze brochure beschrijft versies en configuratie-opties voor Manitou-producten die met verschillende apparatuur kunnen worden uitgerust. De uitrusting die in deze brochure wordt beschreven, kan standaard, optioneel of niet leverbaar zijn, afhankelijk van de uitvoering. Manitou behoudt zich het recht voor om de weergegeven en beschreven specificaties op elk moment en zonder kennisgeving vooraf te wijzigen. De fabrikant is niet aansprakelijk voor de gegeven specificaties. Neem voor meer informatie contact op met uw Manitou-dealer. Niet-contractueel document. De productbeschrijvingen kunnen afwijken van de werkelijke producten. De lijst met specificaties is niet allesomvattend. De logo's en visuele identiteit van het bedrijf zijn eigendom van Manitou en mogen niet zonder toestemming worden gebruikt. Alle rechten voorbehouden. De foto's en diagrammen in deze brochure zijn uitsluitend bedoeld voor raadpleging en informatie.

MANITOU BF SA - Naamloze vennootschap met raad van bestuur - Aandeelkapitaal: 39.668.399 euro - 857 802 508 RCS Nantes