

Ficha técnica :

GENERAL PURPOSE BUCKET ESSENTIAL



Customer benefits

- A bucket for all construction applications.
- Dedicated to heavy bulk: sand, earth, stones, gravels, etc.
- Tested at the R&D Center on high demanding applications.
- Designed and validated by Manitou.

Technical characteristics

- Capacity: 400 L / 14 ft³ up to 1000L / 35 ft³.
- For material density up to 2100 kg/m³ / 131 lb/ft³.
- Simplified structure with straight sides.
- Integrated level indicator.
- No side strengthener.







[The 3D picture at the top of this page is the reference BGP 2000 / 800 Essential - 52688160].

 **ATTACHMENTS**

| Technical characteristics | | BGP 1500 / 400 Essential | BGP 1850 / 750 Essential | BGP 2000 / 800 Essential | BGP 2300 / 900 Essential | BGP 2450 / 1000 Essential |
|------------------------------------|-----|--------------------------|--------------------------|--------------------------|--------------------------|---------------------------|
| Distance to center of gravity (mm) | | 417 | 422 | 425 | 429 | 434 |
| Capacities | | | | | | |
| Capacity (kg) | | 827 | 1550 | 1684 | 1955 | 2089 |
| Heaped capacity (l) | | 394 | 738 | 802 | 931 | 995 |
| Struck capacity (l) | | 311 | 574 | 622 | 718 | 766 |
| Weight | | | | | | |
| Overall weight (kg) | | 161 | 326 | 345 | 379 | 397 |
| Weight and dimensions | | | | | | |
| Overall height (mm) | h17 | 625 | 786 | 786 | 786 | 786 |
| Overall length (mm) | l1 | 812 | 975 | 925 | 975 | 925 |
| Width (mm) | | 1500 | 1850 | 2000 | 2300 | 2450 |
| Depth (mm) | p5 | 627 | 817 | 817 | 817 | 817 |
| Working Parameters | | | | | | |
| Machine Equipment | | × | × | × | × | × |

| Compatibilidad de la máquina | BGP 1500 / 400 Essential | BGP 1850 / 750 Essential | BGP 2000 / 800 Essential | BGP 2300 / 900 Essential | BGP 2450 / 1000 Essential |
|------------------------------|--------------------------|--------------------------|--------------------------|--------------------------|---------------------------|
| Reference number | - | 52690766 | 52688160 | 52690756 | 52658055 |
| All-Tach® | 52702290 | - | - | - | - |
| 4 point Camage | 52723638 | - | - | - | - |
| Euro Camage | 52723639 | - | - | - | - |
| AL530 | X | - | - | - | - |
| GCT 3-14 | X | - | - | - | - |
| GCT 3-14 + | X | - | - | - | - |
| MLA 5-50 H | X | - | - | - | - |
| MLT 630-115 | - | - | X | - | - |
| MLT 630-115 V | - | - | X | - | - |
| MLT 630-115 V CP | - | - | X | - | - |
| MLT 635-130 PS+ | - | - | - | - | X |
| MLT 635-140 V+ | - | - | - | - | X |
| MLT 730-115 V | - | - | X | - | - |
| MLT 730-115 V CP | - | - | X | - | - |
| MLT 733-115 LSU | - | - | - | - | X |
| MLT 737-130 PS+ | - | - | - | - | X |
| MLT 741-130 PS+ | - | - | - | - | X |
| MLT 741-140 V+ | - | - | - | - | X |
| MLT 841-145 PS+ | - | - | - | - | X |
| MLT 940-140 V+ | - | - | - | - | X |
| MLT 1041-145 PS+L | - | - | - | - | X |
| MLFX 732 | - | - | - | - | X |
| MLFX 735 T LSU | - | - | - | - | X |
| MLFX 735 T LSU (70 KW) | - | - | - | - | X |
| MLFX 737-130 PS+ | - | - | - | - | X |
| MLFX 741 T LSU | - | - | - | - | X |
| MLFX 841 - 145 PS+ | - | - | - | - | X |
| MLFX 1035 LT LSU | - | - | - | - | X |
| MLFX 1041-145 PS+L | - | - | - | - | X |
| MT 625 H | - | X | - | - | - |
| MT 625 H Comfort | - | X | - | - | - |
| MT 625 HA | - | X | - | - | - |
| MT 730 H | - | - | X | - | - |
| MT 735 75D ST5 | - | - | X | - | X |
| MT 930 H | - | - | X | - | - |
| MT 930 HA | - | - | X | - | - |
| MT 935 75D ST5 | - | - | X | - | X |
| MT 1135 75 D | - | - | X | - | X |
| MT 1135 H 100D | - | - | - | - | X |
| MT 1335 75D ST5 | - | - | X | - | X |
| MT 1335 100D ST5 | - | - | X | - | X |
| MT 1335 H 75D ST5 | - | - | X | - | X |
| MT 1335 H 100D ST5 | - | - | X | - | X |
| MT 1440 A ST5 | - | - | X | X | X |
| MT 1440 easy ST5 | - | - | X | X | X |
| MT 1440 HA ST5 | - | - | X | X | X |
| MT 1440 ST5 | - | - | X | X | X |
| MT 1840 A 100D ST5 S1 | - | - | X | X | X |
| MT 1840 easy ST5 | - | - | X | X | X |
| MT 1840 HA | - | - | X | X | X |
| MT 1840 ST5 | - | - | X | X | X |
| MTFX 733 | - | - | X | X | X |
| MTFX 733 Mining | - | - | - | X | - |
| MTFX 1033 | - | - | X | X | X |
| MTFX 1033 Mining | - | - | - | X | - |
| MTFX 1033 A Mining | - | - | - | X | - |
| MTFX 1440 | - | - | X | X | X |
| MTFX 1440 A | - | - | X | X | X |
| MTFX 1840 | - | - | X | X | X |
| MTFX 1840 A | - | - | X | X | X |
| ULM 412 H | X | - | - | - | - |
| ULM 412 H | X | - | - | - | - |

| Compatibilidad de la máquina | BGP 1500 / 400 Essential | BGP 1850 / 750 Essential | BGP 2000 / 800 Essential | BGP 2300 / 900 Essential | BGP 2450 / 1000 Essential |
|---------------------------------|--------------------------|--------------------------|--------------------------|--------------------------|---------------------------|
| ULM 415 H | X | - | - | - | - |
| ULM 415 H | X | - | - | - | - |
| MLT 630-105 ST4 OLD | - | - | X | - | - |
| MLT 630-105 V CP ST4 OLD | - | - | X | - | - |
| MLT 630-105 V ST4 OLD | - | - | X | - | - |
| MLT 635-140 V+ ST4 OLD | - | - | - | - | X |
| MLT 730-115 V CP ST4 OLD | - | - | X | - | - |
| MLT 730-115 V ST4 OLD | - | - | X | - | - |
| MLT 733-115 OLD | - | - | - | - | X |
| MLT 733-115 ST4 OLD | - | - | - | - | X |
| MLT 737-130 PS+ ST4 OLD | - | - | - | - | X |
| MLT 741-140 V+ ST4 OLD | - | - | - | - | X |
| MLT 940-140 V+ ST4 OLD | - | - | - | - | X |
| MT 733 Easy OLD | - | - | X | X | X |
| MT 933 Easy OLD | - | - | X | X | X |
| MT 1033 easy OLD | - | - | X | X | X |
| MT 1135 OLD | - | - | - | X | - |
| MT 1135 easy ST5 OLD | - | - | X | X | X |
| MT 1135 H easy ST5 OLD | - | - | X | X | X |
| MT 1135 HA Easy ST5 OLD | - | - | X | X | X |
| MT 1135 ST5 OLD | - | - | X | X | X |
| MT 1335 OLD | - | - | X | X | X |
| MT 1335 easy ST5 OLD | - | - | X | X | X |
| MT 1335 H easy ST5 OLD | - | - | X | X | X |
| MT 1335 HA easy ST5 OLD | - | - | X | X | X |
| MT 1335 ST5 OLD | - | - | X | X | X |
| MT 1440 OLD | - | - | - | X | X |
| MT 1440 A OLD | - | - | X | X | - |
| MT 1440 HA OLD | - | - | X | X | - |
| MT 1840 OLD | - | - | - | X | - |
| MT 1840 A OLD | - | - | X | X | - |
| MT 1840 HA OLD | - | - | X | X | X |

| TABLA DE SÍMBOLOS | | | | | |
|---|-------------------------------|---|---------------------------------|---|--|
|  | No se requiere predisposición |  | Línea hidráulica |  | Retorno al depósito de aceite hidráulico |
|  | Predisposición eléctrica |  | Predisposición de la plataforma |  | Predisposición manipulador de neumáticos, de cilindros |



Oficina Central

B.P. 249 - 430 rue de l'Aubinière

44150 Ancenis Cedex - Francia

Tel.: 00 33 (0)2 40 09 10 11 - Fax: 00 33 (0)2 40 09 10 97

www.manitou.com



Esta publicación describe las versiones y posibilidades de configuración de los productos Manitou que puedan diferir en equipamiento. Los equipamientos presentados en este folleto pueden ser de serie, opcionales o no estar disponibles en algunas versiones. Manitou se reserva el derecho, en cualquier momento y sin previo aviso, de modificar las especificaciones descritas y representadas. Las especificaciones aportadas no comprometen al fabricante. Para más información, póngase en contacto con su concesionario Manitou. Documento no contractual. Presentación de los productos no contractual. Lista de especificaciones no exhaustiva. Los logos y la identidad visual de la empresa son propiedad de Manitou y no pueden ser utilizados sin autorización. Todos los derechos reservados. Las fotos y los esquemas contenidos en este folleto se ofrecen para consulta y a título indicativo solamente.

Manitou BF SA - Sociedad anónima con Consejo de Administración - Capital social: 39 668 399 euros - 857 802 508 RCS Nantes