

Ficha técnica :

# CUBO DE USO GENERAL ESENCIAL



## Características técnicas

- Capacidad: 400 L / 14 ft<sup>3</sup> hasta 1000L / 35 ft<sup>3</sup>.
- Para densidades de material de hasta 2100 kg/m<sup>3</sup> / 131 lb/ft<sup>3</sup>.
- Estructura simplificada con lados rectos.
- Indicador de nivel integrado.
- Sin refuerzo lateral.

[La imagen 3D de la parte superior de esta página es la referencia BGP 2000 / 800 Essential - 52688160].







## Beneficios para el cliente

- Una cuchara para todas las aplicaciones de construcción.
- Dedicado a graneles pesados: arena, tierra, piedras, gravas, etc.
- Probado en el Centro de I+D en aplicaciones muy exigentes.
- Diseñado y validado por Manitou.

Características técnicas		BGP 1500 / 400 Essential	BGP 1850 / 750 Essential	BGP 2000 / 800 Essential	BGP 2300 / 900 Essential	BGP 2450 / 1000 Essential
Distancia al centro de gravedad (mm)		417	422	425	429	434
Capacidad						
Capacidad (kg)		827	1550	1684	1955	2089
Capacidad del domo (l)		394	738	802	931	995
Capacidad de golpeo (l)		311	574	622	718	766
Weight						
Peso (kg)		161	326	345	379	397
Peso y dimensión						
Altura total (mm)	h17	625	786	786	786	786
Longitud total (mm)	l1	812	975	925	975	925
Anchura (mm)		1500	1850	2000	2300	2450
Fondo (mm)	p5	627	817	817	817	817
Parámetros de trabajo						
Equipamiento de máquina		×	×	×	×	×

Compatibilidad de la máquina	BGP 1500 / 400 Essential	BGP 1850 / 750 Essential	BGP 2000 / 800 Essential	BGP 2300 / 900 Essential	BGP 2450 / 1000 Essential
Número de referencia	-	52690766	52688160	52690756	52658055
All-Tach®	52702290	-	-	-	-
Enganche de 4 puntos	52723638	-	-	-	-
Acoplador tipo Euro	52723639	-	-	-	-
AL530	X	-	-	-	-
GCT 3-14	X	-	-	-	-
GCT 3-14 +	X	-	-	-	-
MLA 5-50 H	X	-	-	-	-
MLT 630-115 (S1)	-	-	X	-	-
MLT 630-115 (S2)	-	-	X	-	-
MLT 630-115 V (S1)	-	-	X	-	-
MLT 630-115 V (S2)	-	-	X	-	-
MLT 630-115 V CP (S1)	-	-	X	-	-
MLT 630-115 V CP (S2)	-	-	X	-	-
MLT 635-130 PS+ (S1)	-	-	-	-	X
MLT 635-130 PS+ (S2)	-	-	-	X	X
MLT 635-140 V+ (S1)	-	-	-	-	X
MLT 635-140 V+ (S2)	-	-	-	X	X
MLT 730-115 V (S1)	-	-	X	-	-
MLT 730-115 V (S2)	-	-	X	-	-
MLT 730-115 V CP (S1)	-	-	X	-	-
MLT 730-115 V CP (S2)	-	-	X	-	-
MLT 733-115	-	-	-	-	X
MLT 733-115 (S2)	-	-	-	-	X
MLT 733-115 LSU (S1)	-	-	-	-	X
MLT 737-130 PS+ (S1)	-	-	-	-	X
MLT 738-130 PS+ (S1)	-	-	-	-	X
MLT 741-130 PS+ (S1)	-	-	-	-	X
MLT 741-140 V+ (S1)	-	-	-	-	X
MLT 742-140 V+ (S1)	-	-	-	-	X
MLT 841-145 PS+	-	-	-	-	X
MLT 937-115 (S1)	-	-	-	-	X
MLT 940-140 V+ (S1)	-	-	-	-	X
MLT 1041-145 PS+L	-	-	-	-	X
MLFX 732	-	-	-	-	X
MLFX 735 T LSU	-	-	-	-	X
MLFX 735 T LSU (70 KW)	-	-	-	-	X
MLFX 738-130 PS+ (S1)	-	-	-	-	X
MLFX 741 T LSU	-	-	-	-	X
MLFX 841 - 145 PS+	-	-	-	-	X
MLFX 1041-145 PS+L	-	-	-	-	X
MT 625 e	-	X	-	-	-
MT 625 H	-	X	-	-	-
MT 625 H Comfort	-	X	-	-	-
MT 625 HA	-	X	-	-	-
MT 730 H	-	-	X	-	-
MT 735 75D ST5	-	-	X	X	X
MT 930 H	-	-	X	-	-
MT 930 HA	-	-	X	-	-
MT 935 75D ST5	-	-	X	X	X
MT 1135 75 D	-	-	X	X	X
MT 1135	-	-	-	X	-
MT 1135 H 100D	-	-	X	X	X
MT 1335 75D ST5	-	-	X	X	X
MT 1335 100D ST5	-	-	X	X	X
MT 1335 H 75D ST5	-	-	X	X	X
MT 1335 H 100D ST5	-	-	X	X	X
MT 1335 HA 75D ST5	-	-	X	X	X
MT 1335 HA 100D ST5	-	-	X	X	X
MT 1440	-	-	-	X	X
MT 1440 e	-	-	X	X	X
MT 1440 easy ST5	-	-	X	X	X
MT 1440 ST5	-	-	X	X	X

Compatibilidad de la máquina	BGP 1500 / 400 Essential	BGP 1850 / 750 Essential	BGP 2000 / 800 Essential	BGP 2300 / 900 Essential	BGP 2450 / 1000 Essential
MT 1840	-	-	-	X	-
MT 1840 e	-	-	X	X	X
MT 1840 easy ST5	-	-	X	X	X
MT 1840 ST5	-	-	X	X	X
MT-FX 735	-	-	X	-	X
MT-FX 1135	-	-	X	-	X
MT-FX 1440	-	-	X	X	X
MT-FX 1840	-	-	X	X	X
ULM 412 H	X	-	-	-	-
ULM 412 H	X	-	-	-	-
ULM 415 H	X	-	-	-	-
ULM 415 H	X	-	-	-	-
MLT 630-105 ST4 <b>OLD</b>	-	-	X	-	-
MLT 630-105 V CP ST4 <b>OLD</b>	-	-	X	-	-
MLT 630-105 V ST4 <b>OLD</b>	-	-	X	-	-
MLT 635-140 V+ ST4 <b>OLD</b>	-	-	-	-	X
MLT 730-115 V CP ST4 <b>OLD</b>	-	-	X	-	-
MLT 730-115 V ST4 <b>OLD</b>	-	-	X	-	-
MLT 733-115 ST4 <b>OLD</b>	-	-	-	-	X
MLT 737-130 PS+ ST4 <b>OLD</b>	-	-	-	-	X
MLT 741-140 V+ ST4 <b>OLD</b>	-	-	-	-	X
MLT 940-140 V+ ST4 <b>OLD</b>	-	-	-	-	X
MLFX 737-130 PS+ (S2) <b>OLD</b>	-	-	-	-	X
MLFX 1035 LT LSU <b>OLD</b>	-	-	-	-	X
MT 733 Easy <b>OLD</b>	-	-	X	X	X
MT 933 Easy <b>OLD</b>	-	-	X	X	X
MT 1033 easy <b>OLD</b>	-	-	X	X	X
MT 1135 easy ST5 <b>OLD</b>	-	-	X	X	X
MT 1135 H easy ST5 <b>OLD</b>	-	-	X	X	X
MT 1135 HA Easy ST5 <b>OLD</b>	-	-	X	X	X
MT 1135 ST5 <b>OLD</b>	-	-	X	X	X
MT 1335 <b>OLD</b>	-	-	X	X	X
MT 1335 easy ST5 <b>OLD</b>	-	-	X	X	X
MT 1335 H easy ST5 <b>OLD</b>	-	-	X	X	X
MT 1335 HA easy ST5 <b>OLD</b>	-	-	X	X	X
MT 1335 ST5 <b>OLD</b>	-	-	X	X	X
MT 1440 A ST4 <b>OLD</b>	-	-	X	X	-
MT 1440 A ST5 <b>OLD</b>	-	-	X	X	X
MT 1440 HA ST4 <b>OLD</b>	-	-	X	X	-
MT 1440 HA ST5 <b>OLD</b>	-	-	X	X	X
MT 1840 A ST5 S1 <b>OLD</b>	-	-	X	X	X
MT 1840 A STG4 <b>OLD</b>	-	-	X	X	-
MT 1840 HA ST4 <b>OLD</b>	-	-	X	X	X
MT 1840 HA ST5 S1 <b>OLD</b>	-	-	X	X	X
MT-FX 733 <b>OLD</b>	-	-	X	X	X
MT-FX 733 Mining <b>OLD</b>	-	-	-	X	-
MT-FX 1033 <b>OLD</b>	-	-	X	X	X
MT-FX 1033 Mining <b>OLD</b>	-	-	-	X	-
MT-FX 1033 A Mining <b>OLD</b>	-	-	-	X	-
MT-FX 1440 A <b>OLD</b>	-	-	X	X	X
MT-FX 1840 A <b>OLD</b>	-	-	X	X	X

TABLA DE SÍMBOLOS					
	No se requiere predisposición		Línea hidráulica		Retorno al depósito de aceite hidráulico
	Predisposición eléctrica		Predisposición de la plataforma		Predisposición manipulador de neumáticos, de cilindros



 **MANITOU**  
**HANDLING YOUR WORLD**

**Oficina Central**

B.P. 249 - 430 rue de l'Aubinière

44150 Ancenis Cedex - Francia

Tel.: 00 33 (0)2 40 09 10 11 - Fax: 00 33 (0)2 40 09 10 97

[www.manitou.com](http://www.manitou.com)



Esta publicación describe las versiones y posibilidades de configuración de los productos Manitou que puedan diferir en equipamiento. Los equipamientos presentados en este folleto pueden ser de serie, opcionales o no estar disponibles en algunas versiones. Manitou se reserva el derecho, en cualquier momento y sin previo aviso, de modificar las especificaciones descritas y representadas. Las especificaciones aportadas no comprometen al fabricante. Para más información, póngase en contacto con su concesionario Manitou. Documento no contractual. Presentación de los productos no contractual. Lista de especificaciones no exhaustiva. Los logos y la identidad visual de la empresa son propiedad de Manitou y no pueden ser utilizados sin autorización. Todos los derechos reservados. Las fotos y los esquemas contenidos en este folleto se ofrecen para consulta y a título indicativo solamente.

Manitou BF SA - Sociedad anónima con Consejo de Administración - Capital social: 39 668 399 euros - 857 802 508 RCS Nantes