

Fiche technique :

# **GODET DE REPRISE ESSENTIAL**



## **Caractéristiques techniques**

- Capacité de 400 L / 14 ft<sup>3</sup> à 1000L / 35 ft<sup>3</sup>.
- Pour une densité de matériau jusqu'à 2100 kg/m<sup>3</sup> / 131 lb/ft<sup>3</sup>.
- Structure simplifiée avec côtés droits.
- Indicateur de niveau intégré.
- Pas de renforcement latéral.

[La photo 3D en haut de cette page est la référence BGP 2000 / 800 Essential - 52688160].







## **Bénéfices client**

- Un godet pour toutes les applications de construction.
- Dédié au vrac lourd : sable, terre, pierres, graviers, etc.
- Testé au centre de R&D sur des applications très exigeantes.
- Conçu et validé par Manitou.

Caractéristiques techniques		BGP 1500 / 400 Essentiel	BGP 1850 / 750 Essentiel	BGP 2000 / 800 Essentiel	BGP 2300 / 900 Essentiel	BGP 2450 / 1000 Essentiel
Distance du centre de gravité (mm)		417	422	425	429	434
Capacités						
Capacité (kg)		827	1550	1684	1955	2089
Capacité en dôme (l)		394	738	802	931	995
Capacité à ras (l)		311	574	622	718	766
Poids						
Poids (kg)		161	326	345	379	397
Poids et dimensions						
Hauteur hors tout (mm)	h17	625	786	786	786	786
Longueur hors-tout (mm)	l1	812	975	925	975	925
Largeur (mm)		1500	1850	2000	2300	2450
Profondeur (mm)	p5	627	817	817	817	817
Paramètres de travail						
Équipement machine requis		×	×	×	×	×

Compatibilité machine	BGP 1500 / 400 Essentiel	BGP 1850 / 750 Essentiel	BGP 2000 / 800 Essentiel	BGP 2300 / 900 Essentiel	BGP 2450 / 1000 Essentiel
Numéro de référence	-	52690766	52688160	52690756	52658055
All-Tach®	52702290	-	-	-	-
Tablier 4 points	52723638	-	-	-	-
Tablier Euro	52723639	-	-	-	-
AL530	X	-	-	-	-
MLA 5-50 H	X	-	-	-	-
MLT 630-115 (S1)	-	-	X	-	-
MLT 630-115 (S2)	-	-	X	-	-
MLT 630-115 V (S1)	-	-	X	-	-
MLT 630-115 V (S2)	-	-	X	-	-
MLT 630-115 V CP (S1)	-	-	X	-	-
MLT 630-115 V CP (S2)	-	-	X	-	-
MLT 635-130 PS+ (S1)	-	-	-	-	X
MLT 635-130 PS+ (S2)	-	-	-	X	X
MLT 635-140 V+ (S1)	-	-	-	-	X
MLT 635-140 V+ (S2)	-	-	-	X	X
MLT 730-115 V (S1)	-	-	X	-	-
MLT 730-115 V (S2)	-	-	X	-	-
MLT 730-115 V CP (S1)	-	-	X	-	-
MLT 730-115 V CP (S2)	-	-	X	-	-
MLT 733-115	-	-	-	-	X
MLT 733-115 (S2)	-	-	-	-	X
MLT 733-115 LSU (S1)	-	-	-	-	X
MLT 737-130 PS+ (S1)	-	-	-	-	X
MLT 738-130 PS+ (S1)	-	-	-	-	X
MLT 741-130 PS+ (S1)	-	-	-	-	X
MLT 741-140 V+ (S1)	-	-	-	-	X
MLT 742-140 V+ (S1)	-	-	-	-	X
MLT 841-145 PS+	-	-	-	-	X
MLT 937-115 (S1)	-	-	-	-	X
MLT 940-140 V+ (S1)	-	-	-	-	X
MLT 1041-145 PS+L	-	-	-	-	X
MLFX 732	-	-	-	-	X
MLFX 735 T LSU	-	-	-	-	X
MLFX 735 T LSU (70 KW)	-	-	-	-	X
MLFX 738-130 PS+ (S1)	-	-	-	-	X
MLFX 741 T LSU	-	-	-	-	X
MLFX 841 - 145 PS+	-	-	-	-	X
MLFX 1035 LT LSU	-	-	-	-	X
MLFX 1041-145 PS+L	-	-	-	-	X
MT 625 e	-	X	-	-	-
MT 625 H	-	X	-	-	-
MT 625 H Comfort	-	X	-	-	-
MT 730 H	-	-	X	-	-
MT 735 75D ST5	-	-	X	X	X
MT 930 H	-	-	X	-	-
MT 935 75D ST5	-	-	X	X	X
MT 1135 75 D	-	-	X	X	X
MT 1135	-	-	-	X	-
MT 1135 H 100D	-	-	X	X	X
MT 1335 75D ST5	-	-	X	X	X
MT 1335 100D ST5	-	-	X	X	X
MT 1335 H 75D ST5	-	-	X	X	X
MT 1335 H 100D ST5	-	-	X	X	X
MT 1335 HA 75D ST5	-	-	X	X	X
MT 1335 HA 100D ST5	-	-	X	X	X
MT 1440	-	-	-	X	X
MT 1440 A	-	X	X	X	X
MT 1440 e	-	-	X	X	X
MT 1440 easy ST5	-	-	X	X	X
MT 1440 HA	-	X	X	X	X
MT 1440 ST5	-	-	X	X	X
MT 1840	-	-	-	X	-

Compatibilité machine	BGP 1500 / 400 Essential	BGP 1850 / 750 Essential	BGP 2000 / 800 Essential	BGP 2300 / 900 Essential	BGP 2450 / 1000 Essential
MT 1840 A	-	X	X	X	X
MT 1840 e	-	-	X	X	X
MT 1840 easy ST5	-	-	X	X	X
MT 1840 HA	-	X	X	X	X
MT 1840 ST5	-	-	X	X	X
MT-X 735	-	-	X	-	X
MT-X 1135	-	-	X	-	X
MT-X 1440	-	-	X	X	X
MT-X 1440 A	-	X	X	X	X
MT-X 1840	-	-	X	X	X
MT-X 1840 A	-	X	X	X	X
ULM 412 H	X	-	-	-	-
ULM 415 H	X	-	-	-	-
MLT 630-105 ST4 <b>OLD</b>	-	-	X	-	-
MLT 630-105 V CP ST4 <b>OLD</b>	-	-	X	-	-
MLT 630-105 V ST4 <b>OLD</b>	-	-	X	-	-
MLT 635-140 V+ ST4 <b>OLD</b>	-	-	-	-	X
MLT 730-115 V CP ST4 <b>OLD</b>	-	-	X	-	-
MLT 730-115 V ST4 <b>OLD</b>	-	-	X	-	-
MLT 733-115 ST4 <b>OLD</b>	-	-	-	-	X
MLT 737-130 PS+ ST4 <b>OLD</b>	-	-	-	-	X
MLT 741-140 V+ ST4 <b>OLD</b>	-	-	-	-	X
MLT 940-140 V+ ST4 <b>OLD</b>	-	-	-	-	X
MLTX 737-130 PS+ (S2) <b>OLD</b>	-	-	-	-	X
MT 625 HA <b>OLD</b>	-	X	-	-	-
MT 733 Easy <b>OLD</b>	-	-	X	X	X
MT 930 HA <b>OLD</b>	-	-	X	-	-
MT 933 Easy <b>OLD</b>	-	-	X	X	X
MT 1033 easy <b>OLD</b>	-	-	X	X	X
MT 1135 easy ST5 <b>OLD</b>	-	-	X	X	X
MT 1135 H easy ST5 <b>OLD</b>	-	-	X	X	X
MT 1135 HA Easy ST5 <b>OLD</b>	-	-	X	X	X
MT 1135 ST5 <b>OLD</b>	-	-	X	X	X
MT 1335 <b>OLD</b>	-	-	X	X	X
MT 1335 easy ST5 <b>OLD</b>	-	-	X	X	X
MT 1335 H easy ST5 <b>OLD</b>	-	-	X	X	X
MT 1335 HA easy ST5 <b>OLD</b>	-	-	X	X	X
MT 1335 ST5 <b>OLD</b>	-	-	X	X	X
MT 1440 A ST4 <b>OLD</b>	-	-	X	X	-
MT 1440 A ST5 <b>OLD</b>	-	-	X	X	X
MT 1440 HA ST4 <b>OLD</b>	-	-	X	X	-
MT 1440 HA ST5 <b>OLD</b>	-	-	X	X	X
MT 1840 A ST5 S1 <b>OLD</b>	-	-	X	X	X
MT 1840 A STG4 <b>OLD</b>	-	-	X	X	-
MT 1840 HA ST4 <b>OLD</b>	-	-	X	X	X
MT 1840 HA ST5 S1 <b>OLD</b>	-	-	X	X	X
MT-X 733 <b>OLD</b>	-	-	X	X	X
MT-X 733 Mining <b>OLD</b>	-	-	-	X	-
MT-X 1033 <b>OLD</b>	-	-	X	X	X
MT-X 1033 Mining <b>OLD</b>	-	-	-	X	-
MT-X 1033 A Mining <b>OLD</b>	-	-	-	X	-
MT-X 1440 A <b>OLD</b>	-	-	X	X	X
MT-X 1840 A <b>OLD</b>	-	-	X	X	X

TABLEAU DES SYMBOLES					
	Aucune prédisposition requise		Ligne hydraulique en tête de flèche		Retour hydraulique au réservoir
	Prédisposition électrique		Prédisposition nacelle		Prédisposition pinces à pneus, pinces à vérins



**Siège Social**

B.P. 249 - 430 rue de l'Aubinière  
44150 Ancenis Cedex - France

Tel: +33 (0)2 40 09 10 11 - Fax: +33 (0)2 40 09 10 97

[www.manitou.com](http://www.manitou.com)



Cette publication présente le descriptif des versions et possibilités de configuration des produits Manitou qui peuvent différer en équipement. Les équipements présentés dans cette brochure peuvent être de série, en option, ou non disponibles suivant les versions. Manitou se réserve le droit, à tout moment et sans préavis, de modifier les spécifications décrites et représentées. Les spécifications portées n'engagent pas le constructeur. Pour plus de détails, contactez votre concessionnaire Manitou. Document non contractuel. Présentation des produits non contractuelle. Liste des spécifications non exhaustive. Les logos ainsi que l'identité visuelle de l'entreprise sont la propriété de Manitou et ne peuvent être utilisés sans autorisation. Tous droits réservés. Les photos et schémas contenus dans la présente brochure ne sont fournis qu'à des fins de consultation et à titre indicatif.

Manitou BF SA - Société anonyme à conseil d'administration - Capital social : 39 668 399 euros - 857 802 508 RCS Nantes