

Scheda tecnica :

# **BENNA PER EDILIZIA SENZA DENTI - ESSENZIALE**



## **Specifiche tecniche**

- Capacità: 400 L / 14 ft<sup>3</sup> fino a 1000L / 35 ft<sup>3</sup>.
- Per densità del materiale fino a 2100 kg/m<sup>3</sup> / 131 lb/ft<sup>3</sup>.
- Struttura semplificata con lati diritti.
- Indicatore di livello integrato.
- Nessun rinforzo laterale.

[L'immagine 3D in cima a questa pagina è il riferimento BGP 2000 / 800 Essential - 52688160].







## **Vantaggi per i clienti**

- Una benna per tutte le applicazioni edilizie.
- Dedicato alle rinfuse pesanti: sabbia, terra, pietre, ghiaia, ecc.
- Testato presso il Centro R&D su applicazioni molto esigenti.
- Progettato e convalidato da Manitou.

Specifiche tecniche		BGP 1500 / 400 Essential	BGP 1850 / 750 Essenziale	BGP 2000 / 800 Essential	BGP 2300 / 900 Essenziale	BGP 2450 / 1000 Essential
Distanza dal centro di gravità (mm)		417	422	425	429	434
<b>Capacità</b>						
Capacità (kg)		827	1550	1684	1955	2089
Capacità della cupola (l)		394	738	802	931	995
Capacità a raso (l)		311	574	622	718	766
<b>Weight</b>						
Peso (kg)		161	326	345	379	397
<b>Peso e dimensioni</b>						
Altezza (mm)	h17	625	786	786	786	786
Lunghezza totale (mm)	l1	812	975	925	975	925
Larghezza (mm)		1500	1850	2000	2300	2450
Profondità (mm)	p5	627	817	817	817	817
<b>Parametri di funzionamento</b>						
Equipaggiamento macchina		×	×	×	×	×

Compatibilità della macchina		BGP 1500 / 400 Essential	BGP 1850 / 750 Essenziale	BGP 2000 / 800 Essential	BGP 2300 / 900 Essenziale	BGP 2450 / 1000 Essential
Codice		-	52690766	52688160	52690756	52658055
All-Tach®		52702290	-	-	-	-
Attacco 4 punti		52723638	-	-	-	-
Attacco Euro		52723639	-	-	-	-
AL530		X	-	-	-	-
MLA 5-50 H		X	-	-	-	-
MLT 630-115 (S1)		-	-	X	-	-
MLT 630-115 (S2)		-	-	X	-	-
MLT 630-115 V (S1)		-	-	X	-	-
MLT 630-115 V (S2)		-	-	X	-	-
MLT 630-115 V CP (S1)		-	-	X	-	-
MLT 630-115 V CP (S2)		-	-	X	-	-
MLT 635-130 PS+ (S1)		-	-	-	-	X
MLT 635-130 PS+ (S2)		-	-	-	X	X
MLT 635-140 V+ (S1)		-	-	-	-	X
MLT 635-140 V+ (S2)		-	-	-	X	X
MLT 730-115 V (S1)		-	-	X	-	-
MLT 730-115 V (S2)		-	-	X	-	-
MLT 730-115 V CP (S1)		-	-	X	-	-
MLT 730-115 V CP (S2)		-	-	X	-	-
MLT 733-115		-	-	-	-	X
MLT 733-115 (S2)		-	-	-	-	X
MLT 733-115 LSU (S1)		-	-	-	-	X
MLT 737-130 PS+ (S1)		-	-	-	-	X
MLT 738-130 PS+ (S1)		-	-	-	-	X
MLT 741-130 PS+ (S1)		-	-	-	-	X
MLT 741-140 V+ (S1)		-	-	-	-	X
MLT 742-140 V+ (S1)		-	-	-	-	X
MLT 841-145 PS+		-	-	-	-	X
MLT 937-115 (S1)		-	-	-	-	X
MLT 940-140 V+ (S1)		-	-	-	-	X
MLT 1041-145 PS+L		-	-	-	-	X
MLFX 732		-	-	-	-	X
MLFX 735 T LSU		-	-	-	-	X
MLFX 735 T LSU (70 KW)		-	-	-	-	X
MLFX 738-130 PS+ (S1)		-	-	-	-	X
MLFX 741 T LSU		-	-	-	-	X
MLFX 841 - 145 PS+		-	-	-	-	X
MLFX 1035 LT LSU		-	-	-	-	X
MLFX 1041-145 PS+L		-	-	-	-	X
MT 625 e		-	X	-	-	-
MT 625 H		-	X	-	-	-
MT 625 H Comfort		-	X	-	-	-
MT 730 H		-	-	X	-	-
MT 735 75D ST5		-	-	X	X	X
MT 930 H		-	-	X	-	-
MT 935 75D ST5		-	-	X	X	X
MT 1135 75 D		-	-	X	X	X
MT 1135		-	-	-	X	-
MT 1135 H 100D		-	-	X	X	X
MT 1335 75D ST5		-	-	X	X	X
MT 1335 100D ST5		-	-	X	X	X
MT 1335 H 75D ST5		-	-	X	X	X
MT 1335 H 100D ST5		-	-	X	X	X
MT 1335 HA 75D ST5		-	-	X	X	X
MT 1335 HA 100D ST5		-	-	X	X	X
MT 1440		-	-	-	X	X
MT 1440 A		-	X	X	X	X
MT 1440 e		-	-	X	X	X
MT 1440 easy ST5		-	-	X	X	X
MT 1440 HA		-	X	X	X	X
MT 1440 ST5		-	-	X	X	X
MT 1840		-	-	-	X	-

Compatibilità della macchina	BGP 1500 / 400 Essential	BGP 1850 / 750 Essenziale	BGP 2000 / 800 Essential	BGP 2300 / 900 Essenziale	BGP 2450 / 1000 Essential
MT 1840 A	-	X	X	X	X
MT 1840 e	-	-	X	X	X
MT 1840 easy ST5	-	-	X	X	X
MT 1840 HA	-	X	X	X	X
MT 1840 ST5	-	-	X	X	X
MT-X 735	-	-	X	-	X
MT-X 1135	-	-	X	-	X
MT-X 1440	-	-	X	X	X
MT-X 1440 A	-	X	X	X	X
MT-X 1840	-	-	X	X	X
MT-X 1840 A	-	X	X	X	X
ULM 412 H	X	-	-	-	-
ULM 415 H	X	-	-	-	-
MLT 630-105 ST4 <b>OLD</b>	-	-	X	-	-
MLT 630-105 V CP ST4 <b>OLD</b>	-	-	X	-	-
MLT 630-105 V ST4 <b>OLD</b>	-	-	X	-	-
MLT 635-140 V+ ST4 <b>OLD</b>	-	-	-	-	X
MLT 730-115 V CP ST4 <b>OLD</b>	-	-	X	-	-
MLT 730-115 V ST4 <b>OLD</b>	-	-	X	-	-
MLT 733-115 ST4 <b>OLD</b>	-	-	-	-	X
MLT 737-130 PS+ ST4 <b>OLD</b>	-	-	-	-	X
MLT 741-140 V+ ST4 <b>OLD</b>	-	-	-	-	X
MLT 940-140 V+ ST4 <b>OLD</b>	-	-	-	-	X
MLTX 737-130 PS+ (S2) <b>OLD</b>	-	-	-	-	X
MT 625 HA <b>OLD</b>	-	X	-	-	-
MT 733 Easy <b>OLD</b>	-	-	X	X	X
MT 930 HA <b>OLD</b>	-	-	X	-	-
MT 933 Easy <b>OLD</b>	-	-	X	X	X
MT 1033 easy <b>OLD</b>	-	-	X	X	X
MT 1135 easy ST5 <b>OLD</b>	-	-	X	X	X
MT 1135 H easy ST5 <b>OLD</b>	-	-	X	X	X
MT 1135 HA Easy ST5 <b>OLD</b>	-	-	X	X	X
MT 1135 ST5 <b>OLD</b>	-	-	X	X	X
MT 1335 <b>OLD</b>	-	-	X	X	X
MT 1335 easy ST5 <b>OLD</b>	-	-	X	X	X
MT 1335 H easy ST5 <b>OLD</b>	-	-	X	X	X
MT 1335 HA easy ST5 <b>OLD</b>	-	-	X	X	X
MT 1335 ST5 <b>OLD</b>	-	-	X	X	X
MT 1440 A ST4 <b>OLD</b>	-	-	X	X	-
MT 1440 A ST5 <b>OLD</b>	-	-	X	X	X
MT 1440 HA ST4 <b>OLD</b>	-	-	X	X	-
MT 1440 HA ST5 <b>OLD</b>	-	-	X	X	X
MT 1840 A ST5 S1 <b>OLD</b>	-	-	X	X	X
MT 1840 A STG4 <b>OLD</b>	-	-	X	X	-
MT 1840 HA ST4 <b>OLD</b>	-	-	X	X	X
MT 1840 HA ST5 S1 <b>OLD</b>	-	-	X	X	X
MT-X 733 <b>OLD</b>	-	-	X	X	X
MT-X 733 Mining <b>OLD</b>	-	-	-	X	-
MT-X 1033 <b>OLD</b>	-	-	X	X	X
MT-X 1033 Mining <b>OLD</b>	-	-	-	X	-
MT-X 1033 A Mining <b>OLD</b>	-	-	-	X	-
MT-X 1440 A <b>OLD</b>	-	-	X	X	X
MT-X 1840 A <b>OLD</b>	-	-	X	X	X

TABELLA DEI SIMBOLI					
	Nessuna predisposizione richiesta		Linea idraulica		Ritorno idraulico al serbatoio
	Predisposizione elettrica		Predisposizione piattaforma		Predisposizione per la movimentazione dei pneumatici, dei cilindri



# **MANITOU** **HANDLING YOUR WORLD**

**Sede centrale**  
MANITOU ITALIA Srl  
Via Cristoforo Colombo 2, Loc. Cavazzona - 41013 CASTELFRANCO EMILIA (MO)  
Tel: 059.95.98.11 - Fax 059.95.98.65  
[www.manitou.com](http://www.manitou.com)



Questa pubblicazione presenta la descrizione delle versioni e delle possibilità di configurazione dei prodotti Manitou, che possono differire per attrezzature. Gli allestimenti presentati nel presente opuscolo possono essere di serie, optional o non disponibili, a seconda delle versioni. Manitou si riserva il diritto di modificare, in qualsiasi momento e senza alcun preavviso, le specifiche tecniche descritte e rappresentate. Le specifiche indicate non rappresentano alcun obbligo per il costruttore. Per maggiori dettagli, rivolgersi al proprio concessionario Manitou. Documento non contrattuale. Elenco delle specifiche non esaustivo. I loghi nonché l'identità visiva dell'azienda sono di proprietà di Manitou e non possono essere utilizzati senza autorizzazione. Tutti i diritti riservati. Le immagini e gli schemi contenuti nel presente opuscolo sono forniti esclusivamente a fini di consultazione e a titolo indicativo.

Manitou BF SA - Società anonima con consiglio di amministrazione. Capitale sociale: 39,668,399 euro - 857 802 508 RCS Nantes