

Karta danych technicznych :

NIEZBĘDNE WIADRO OGÓLNEGO PRZEZNACZENIA



Charakterystyka techniczna

- Pojemność: 400 l / 14 ft³ do 1000 l / 35 ft³.
- Dla materiałów o gęstości do 2100 kg/m³ / 131 lb/ft³.
- Uproszczona konstrukcja z prostymi bokami.
- Zintegrowany wskaźnik poziomu.
- Brak wzmocnienia bocznego.

[Obraz 3D na górze tej strony to referencyjny BGP 2000 / 800 Essential - 52688160].







Korzyści dla klienta


- Łyżka do wszystkich zastosowań budowlanych.
- Przeznaczony do ciężkich materiałów sypkich: piasku, ziemi, kamieni, żwiru itp.
- Testowane w centrum badawczo-rozwojowym w wymagających aplikacjach.
- Zaprojektowany i zatwierdzony przez Manitou.

Charakterystyka techniczna		BGP 1500 / 400 Essential	BGP 1850 / 750 Essential	BGP 2000 / 800 Essential	BGP 2300 / 900 Essential	BGP 2450/1000 Essential
Odległość od środka ciężkości (mm)		417	422	425	429	434
Pojemność						
Pojemność (kg)		827	1550	1684	1955	2089
Pojemność kopuły (l)		394	738	802	931	995
Pojemność ubitego materiału (l)		311	574	622	718	766
Weight						
Masa całkowita (kg)		161	326	345	379	397
Waga i wymiary						
Wysokość całkowita (mm)		h17 625	786	786	786	786
Długość całkowita (mm)		l1 812	975	925	975	925
Szerokość (mm)		1500	1850	2000	2300	2450
Głębokość (mm)		p5 627	817	817	817	817
Parametry robocze						
Wyposażenie maszyny		×	×	×	×	×

Kompatybilność maszyn	BGP 1500 / 400 Essential	BGP 1850 / 750 Essential	BGP 2000 / 800 Essential	BGP 2300 / 900 Essential	BGP 2450/1000 Essential
Numer katalogowy	-	52690766	52688160	52690756	52658055
All-Tach®	52702290	-	-	-	-
Karetka 4-punktowa	52723638	-	-	-	-
Karetka Euro	52723639	-	-	-	-
AL530	X	-	-	-	-
GCT 3-14	X	-	-	-	-
GCT 3-14 +	X	-	-	-	-
MLA 5-50 H	X	-	-	-	-
MLT 630-115 (S1)	-	-	X	-	-
MLT 630-115 (S2)	-	-	X	-	-
MLT 630-115 V (S1)	-	-	X	-	-
MLT 630-115 V (S2)	-	-	X	-	-
MLT 630-115 V CP (S1)	-	-	X	-	-
MLT 630-115 V CP (S2)	-	-	X	-	-
MLT 635-130 PS+ (S1)	-	-	-	-	X
MLT 635-130 PS+ (S2)	-	-	-	X	X
MLT 635-140 V+ (S1)	-	-	-	-	X
MLT 635-140 V+ (S2)	-	-	-	X	X
MLT 730-115 V (S1)	-	-	X	-	-
MLT 730-115 V (S2)	-	-	X	-	-
MLT 730-115 V CP (S1)	-	-	X	-	-
MLT 730-115 V CP (S2)	-	-	X	-	-
MLT 733-115	-	-	-	-	X
MLT 733-115 (S2)	-	-	-	-	X
MLT 733-115 LSU (S1)	-	-	-	-	X
MLT 737-130 PS+ (S1)	-	-	-	-	X
MLT 738-130 PS+ (S1)	-	-	-	-	X
MLT 741-130 PS+ (S1)	-	-	-	-	X
MLT 741-140 V+ (S1)	-	-	-	-	X
MLT 742-140 V+ (S1)	-	-	-	-	X
MLT 841-145 PS+	-	-	-	-	X
MLT 937-115 (S1)	-	-	-	-	X
MLT 940-140 V+ (S1)	-	-	-	-	X
MLT 1041-145 PS+L	-	-	-	-	X
MLFX 732	-	-	-	-	X
MLFX 735 T LSU	-	-	-	-	X
MLFX 735 T LSU (70 KW)	-	-	-	-	X
MLFX 738-130 PS+ (S1)	-	-	-	-	X
MLFX 741 T LSU	-	-	-	-	X
MLFX 841 - 145 PS+	-	-	-	-	X
MLFX 1041-145 PS+L	-	-	-	-	X
MT 625 e	-	X	-	-	-
MT 625 H	-	X	-	-	-
MT 625 H Comfort	-	X	-	-	-
MT 625 HA	-	X	-	-	-
MT 730 H	-	-	X	-	-
MT 735 75D ST5	-	-	X	X	X
MT 930 H	-	-	X	-	-
MT 930 HA	-	-	X	-	-
MT 935 75D ST5	-	-	X	X	X
MT 1135 75 D	-	-	X	X	X
MT 1135	-	-	-	X	-
MT 1135 H 100D	-	-	X	X	X
MT 1335 75D ST5	-	-	X	X	X
MT 1335 100D ST5	-	-	X	X	X
MT 1335 H 75D ST5	-	-	X	X	X
MT 1335 H 100D ST5	-	-	X	X	X
MT 1335 HA 75D ST5	-	-	X	X	X
MT 1335 HA 100D ST5	-	-	X	X	X
MT 1440	-	-	-	X	X
MT 1440 e	-	-	X	X	X
MT 1440 easy ST5	-	-	X	X	X
MT 1440 ST5	-	-	X	X	X

Kompatybilność maszyn	BGP 1500 / 400 Essential	BGP 1850 / 750 Essential	BGP 2000 / 800 Essential	BGP 2300 / 900 Essential	BGP 2450/1000 Essential
MT 1840	-	-	-	X	-
MT 1840 e	-	-	X	X	X
MT 1840 easy ST5	-	-	X	X	X
MT 1840 ST5	-	-	X	X	X
MTX 735	-	-	X	-	X
MTX 1135	-	-	X	-	X
MTX 1440	-	-	X	X	X
MTX 1840	-	-	X	X	X
ULM 412 H	X	-	-	-	-
ULM 412 H	X	-	-	-	-
ULM 415 H	X	-	-	-	-
ULM 415 H	X	-	-	-	-
MLT 630-105 ST4 OLD	-	-	X	-	-
MLT 630-105 V CP ST4 OLD	-	-	X	-	-
MLT 630-105 V ST4 OLD	-	-	X	-	-
MLT 635-140 V+ ST4 OLD	-	-	-	-	X
MLT 730-115 V CP ST4 OLD	-	-	X	-	-
MLT 730-115 V ST4 OLD	-	-	X	-	-
MLT 733-115 ST4 OLD	-	-	-	-	X
MLT 737-130 PS+ ST4 OLD	-	-	-	-	X
MLT 741-140 V+ ST4 OLD	-	-	-	-	X
MLT 940-140 V+ ST4 OLD	-	-	-	-	X
MLTX 737-130 PS+ (S2) OLD	-	-	-	-	X
MLTX 1035 LT LSU OLD	-	-	-	-	X
MT 733 Easy OLD	-	-	X	X	X
MT 933 Easy OLD	-	-	X	X	X
MT 1033 easy OLD	-	-	X	X	X
MT 1135 easy ST5 OLD	-	-	X	X	X
MT 1135 H easy ST5 OLD	-	-	X	X	X
MT 1135 HA Easy ST5 OLD	-	-	X	X	X
MT 1135 ST5 OLD	-	-	X	X	X
MT 1335 OLD	-	-	X	X	X
MT 1335 easy ST5 OLD	-	-	X	X	X
MT 1335 H easy ST5 OLD	-	-	X	X	X
MT 1335 HA easy ST5 OLD	-	-	X	X	X
MT 1335 ST5 OLD	-	-	X	X	X
MT 1440 A ST4 OLD	-	-	X	X	-
MT 1440 A ST5 OLD	-	-	X	X	X
MT 1440 HA ST4 OLD	-	-	X	X	-
MT 1440 HA ST5 OLD	-	-	X	X	X
MT 1840 A ST5 S1 OLD	-	-	X	X	X
MT 1840 A STG4 OLD	-	-	X	X	-
MT 1840 HA ST4 OLD	-	-	X	X	X
MT 1840 HA ST5 S1 OLD	-	-	X	X	X
MTX 733 OLD	-	-	X	X	X
MTX 733 Mining OLD	-	-	-	X	-
MTX 1033 OLD	-	-	X	X	X
MTX 1033 Mining OLD	-	-	-	X	-
MTX 1033 A Mining OLD	-	-	-	X	-
MTX 1440 A OLD	-	-	X	X	X
MTX 1840 A OLD	-	-	X	X	X

TABELA SYMBOLI					
	Nie jest wymagana predyspozycja		Przewód hydrauliczny		Powrót oleju hydraulicznego do zbiornika
	Predyspozycja elektryczna		Predyspozycja platformy		Predyspozycja zacisków opon, zacisków cylindrów



Siedziba główna

B.P. 249 - 430 rue de l'Aubinière
44150 Ancenis Cedex - France

Tel: +33 (0)2 40 09 10 11 - Fax: +33 (0)2 40 09 10 97

www.manitou.com



Niniejsza publikacja opisuje wersje i możliwości konfiguracji produktów Manitou, które mogą różnić się wyposażeniem. Wyposażenie przedstawione w niniejszej broszurze może być standardowe, opcjonalne lub niedostępne w zależności od wersji. Manitou zastrzega sobie prawo do zmiany opisanych i przedstawionych specyfikacji w dowolnym momencie bez uprzedzenia. Przedstawione specyfikacje nie są wiążące dla producenta. Aby uzyskać więcej szczegółów, należy skontaktować się z dealerm Manitou. Dokument niebędący umową. Prezentacja i wizualizacje produktów nie są umowne. Loga i identyfikacja wizualna firmy są własnością Manitou i nie mogą być wykorzystywane bez zgody. Wszelkie prawa zastrzeżone. Zdjęcia i schematy zawarte w niniejszej broszurze służą wyłącznie celom poglądowym.
Manitou BF SA - Spółka akcyjna z Radą Dyrektorów - Kapitał zakładowy: 39 668 399 euro - 857 802 508 RCS Nantes