

Ficha técnica :

# BALDE DE USO GERAL ESSENCIAL



## Características técnicas

- Capacidade: 400 L / 14 pés<sup>3</sup> até 1000L / 35 pés<sup>3</sup>.
- Para densidade de material de até 2100 kg/m<sup>3</sup> / 131 lb/ft<sup>3</sup>.
- Estrutura simplificada com lados retos.
- Indicador de nível integrado.
- Sem reforço lateral.

[A imagem 3D na parte superior desta página é a referência BGP 2000 / 800 Essencial - 52688160].

## Benefícios para o cliente







- Uma caçamba para todas as aplicações de construção.
- Dedicado a granéis pesados: areia, terra, pedras, cascalhos, etc.
- Testado no Centro de Pesquisa e Desenvolvimento em aplicações de alta exigência.
- Projetado e validado pela Manitou.

Technical characteristics		BGP 1500 / 400 Essencial	BGP 1850 / 750 Essencial	BGP 2000 / 800 Essencial	BGP 2300 / 900 Essencial	BGP 2450 / 1000 Essencial
Distância do centro de gravidade (mm)		417	422	425	429	434
Capacities						
Capacidade (kg)		827	1550	1684	1955	2089
Capacidade da cúpula (l)		394	738	802	931	995
Capacidade nivelado (l)		311	574	622	718	766
Weight						
Peso (kg)		161	326	345	379	397
Weight and dimensions						
Altura total (mm)	h17	625	786	786	786	786
Comprimento total (mm)	l1	812	975	925	975	925
Largura (mm)		1500	1850	2000	2300	2450
Profundidade (mm)	p5	627	817	817	817	817
Working Parameters						
Equipamento da máquina		×	×	×	×	×

Máquina de compatibilidades	BGP 1500 / 400 Essencial	BGP 1850 / 750 Essencial	BGP 2000 / 800 Essencial	BGP 2300 / 900 Essencial	BGP 2450 / 1000 Essencial
Número de referência	-	52690766	52688160	52690756	52658055
All-Tach®	52702290	-	-	-	-
Engate de 4 pontos	52723638	-	-	-	-
Engate do tipo Euro	52723639	-	-	-	-
AL530	X	-	-	-	-
GCT 3-14	X	-	-	-	-
GCT 3-14 +	X	-	-	-	-
MLA 5-50 H	X	-	-	-	-
MLT 630-115 (S1)	-	-	X	-	-
MLT 630-115 (S2)	-	-	X	-	-
MLT 630-115 V (S1)	-	-	X	-	-
MLT 630-115 V (S2)	-	-	X	-	-
MLT 630-115 V CP (S1)	-	-	X	-	-
MLT 630-115 V CP (S2)	-	-	X	-	-
MLT 635-130 PS+ (S1)	-	-	-	-	X
MLT 635-130 PS+ (S2)	-	-	-	X	X
MLT 635-140 V+ (S1)	-	-	-	-	X
MLT 635-140 V+ (S2)	-	-	-	X	X
MLT 730-115 V (S1)	-	-	X	-	-
MLT 730-115 V (S2)	-	-	X	-	-
MLT 730-115 V CP (S1)	-	-	X	-	-
MLT 730-115 V CP (S2)	-	-	X	-	-
MLT 733-115	-	-	-	-	X
MLT 733-115 (S2)	-	-	-	-	X
MLT 733-115 LSU (S1)	-	-	-	-	X
MLT 737-130 PS+ (S1)	-	-	-	-	X
MLT 738-130 PS+ (S1)	-	-	-	-	X
MLT 741-130 PS+ (S1)	-	-	-	-	X
MLT 741-140 V+ (S1)	-	-	-	-	X
MLT 742-140 V+ (S1)	-	-	-	-	X
MLT 841-145 PS+	-	-	-	-	X
MLT 937-115 (S1)	-	-	-	-	X
MLT 940-140 V+ (S1)	-	-	-	-	X
MLT 1041-145 PS+L	-	-	-	-	X
MLFX 732	-	-	-	-	X
MLFX 735 T LSU	-	-	-	-	X
MLFX 735 T LSU (70 KW)	-	-	-	-	X
MLFX 738-130 PS+ (S1)	-	-	-	-	X
MLFX 741 T LSU	-	-	-	-	X
MLFX 841 - 145 PS+	-	-	-	-	X
MLFX 1041-145 PS+L	-	-	-	-	X
MT 625 e	-	X	-	-	-
MT 625 H	-	X	-	-	-
MT 625 H Comfort	-	X	-	-	-
MT 625 HA	-	X	-	-	-
MT 730 H	-	-	X	-	-
MT 735 75D ST5	-	-	X	X	X
MT 930 H	-	-	X	-	-
MT 930 HA	-	-	X	-	-
MT 935 75D ST5	-	-	X	X	X
MT 1135 75 D	-	-	X	X	X
MT 1135	-	-	-	X	-
MT 1135 H 100D	-	-	X	X	X
MT 1335 75D ST5	-	-	X	X	X
MT 1335 100D ST5	-	-	X	X	X
MT 1335 H 75D ST5	-	-	X	X	X
MT 1335 H 100D ST5	-	-	X	X	X
MT 1335 HA 75D ST5	-	-	X	X	X
MT 1335 HA 100D ST5	-	-	X	X	X
MT 1440	-	-	-	X	X
MT 1440 e	-	-	X	X	X
MT 1440 easy ST5	-	-	X	X	X
MT 1440 ST5	-	-	X	X	X

Máquina de compatibilidades	BGP 1500 / 400 Essencial	BGP 1850 / 750 Essencial	BGP 2000 / 800 Essencial	BGP 2300 / 900 Essencial	BGP 2450 / 1000 Essencial
MT 1840	-	-	-	X	-
MT 1840 e	-	-	X	X	X
MT 1840 easy ST5	-	-	X	X	X
MT 1840 ST5	-	-	X	X	X
MTX 735	-	-	X	-	X
MTX 1135	-	-	X	-	X
MTX 1440	-	-	X	X	X
MTX 1840	-	-	X	X	X
ULM 412 H	X	-	-	-	-
ULM 412 H	X	-	-	-	-
ULM 415 H	X	-	-	-	-
ULM 415 H	X	-	-	-	-
MLT 630-105 ST4 <b>OLD</b>	-	-	X	-	-
MLT 630-105 V CP ST4 <b>OLD</b>	-	-	X	-	-
MLT 630-105 V ST4 <b>OLD</b>	-	-	X	-	-
MLT 635-140 V+ ST4 <b>OLD</b>	-	-	-	-	X
MLT 730-115 V CP ST4 <b>OLD</b>	-	-	X	-	-
MLT 730-115 V ST4 <b>OLD</b>	-	-	X	-	-
MLT 733-115 ST4 <b>OLD</b>	-	-	-	-	X
MLT 737-130 PS+ ST4 <b>OLD</b>	-	-	-	-	X
MLT 741-140 V+ ST4 <b>OLD</b>	-	-	-	-	X
MLT 940-140 V+ ST4 <b>OLD</b>	-	-	-	-	X
MLTX 737-130 PS+ (S2) <b>OLD</b>	-	-	-	-	X
MLTX 1035 LT LSU <b>OLD</b>	-	-	-	-	X
MT 733 Easy <b>OLD</b>	-	-	X	X	X
MT 933 Easy <b>OLD</b>	-	-	X	X	X
MT 1033 easy <b>OLD</b>	-	-	X	X	X
MT 1135 easy ST5 <b>OLD</b>	-	-	X	X	X
MT 1135 H easy ST5 <b>OLD</b>	-	-	X	X	X
MT 1135 HA Easy ST5 <b>OLD</b>	-	-	X	X	X
MT 1135 ST5 <b>OLD</b>	-	-	X	X	X
MT 1335 <b>OLD</b>	-	-	X	X	X
MT 1335 easy ST5 <b>OLD</b>	-	-	X	X	X
MT 1335 H easy ST5 <b>OLD</b>	-	-	X	X	X
MT 1335 HA easy ST5 <b>OLD</b>	-	-	X	X	X
MT 1335 ST5 <b>OLD</b>	-	-	X	X	X
MT 1440 A ST4 <b>OLD</b>	-	-	X	X	-
MT 1440 A ST5 <b>OLD</b>	-	-	X	X	X
MT 1440 HA ST4 <b>OLD</b>	-	-	X	X	-
MT 1440 HA ST5 <b>OLD</b>	-	-	X	X	X
MT 1840 A ST5 S1 <b>OLD</b>	-	-	X	X	X
MT 1840 A STG4 <b>OLD</b>	-	-	X	X	-
MT 1840 HA ST4 <b>OLD</b>	-	-	X	X	X
MT 1840 HA ST5 S1 <b>OLD</b>	-	-	X	X	X
MTX 733 <b>OLD</b>	-	-	X	X	X
MTX 733 Mining <b>OLD</b>	-	-	-	X	-
MTX 1033 <b>OLD</b>	-	-	X	X	X
MTX 1033 Mining <b>OLD</b>	-	-	-	X	-
MTX 1033 A Mining <b>OLD</b>	-	-	-	X	-
MTX 1440 A <b>OLD</b>	-	-	X	X	X
MTX 1840 A <b>OLD</b>	-	-	X	X	X

## TABELA DE SÍMBOLOS

	Não é necessária predisposição		Linha hidráulica		Retorno hidráulico ao reservatório
	Predisposição eléctrica		Predisposição da plataforma		Predisposição manipulador de pneus, do manipulador de cilindros



 **MANITOU**  
**HANDLING YOUR WORLD**

**Sede Central**

B.P. 249 - 430 rue de l'Aubinière  
44150 Ancenis Cedex - France

Tél. : 00 33 (0)2 40 09 10 11 - Fax : 00 33 (0)2 40 09 10 97

[www.manitou.com](http://www.manitou.com)



Esta publicação apresenta uma descrição das versões e possibilidades de configuração dos produtos Manitou que podem possuir equipamentos diferentes. Os equipamentos apresentados nesta brochura podem ser de série, opcionais ou não estarem disponíveis consoante as versões. A Manitou reserva-se o direito de modificar, em qualquer momento e sem pré-aviso, as especificações descritas e representadas. As especificações referidas não comprometem o fabricante. Para mais informações, contacte o seu concessionário Manitou. Documento não contratual. A apresentação e as imagens dos produtos não são contratuais. Os logótipos, assim como a identidade visual da empresa, são propriedade da Manitou e não podem ser utilizados sem autorização. Todos os direitos reservados. As fotografias e os esquemas contidos na presente brochura só são fornecidos para fins de consulta e a título indicativo.

Manitou BF SA - Sociedade anónima com conselho de administração - Capital social: 39 668 399 Euros - 857 802 508 RCS Nantes