

Ficha técnica :

# GENERAL PURPOSE BUCKET ESSENTIAL



## Benefícios para o cliente

- A bucket for all construction applications.
- Dedicated to heavy bulk: sand, earth, stones, gravels, etc.
- Tested at the R&D Center on high demanding applications.
- Designed and validated by Manitou.

## Características técnicas







- Capacity: 400 L / 14 ft<sup>3</sup> up to 1000L / 35 ft<sup>3</sup>.
- For material density up to 2100 kg/m<sup>3</sup> / 131 lb/ft<sup>3</sup>.
- Simplified structure with straight sides.
- Integrated level indicator.
- No side strengthener.

[The 3D picture at the top of this page is the reference BGP 2000 / 800 Essential - 52688160].

| Características técnicas              |     | BGP 1500 / 400 Essencial | BGP 1850 / 750 Essencial | BGP 2000 / 800 Essencial | BGP 2300 / 900 Essencial | BGP 2450 / 1000 Essencial |
|---------------------------------------|-----|--------------------------|--------------------------|--------------------------|--------------------------|---------------------------|
| Distância ao centro de gravidade (mm) |     | 417                      | 422                      | 425                      | 429                      | 434                       |
| <b>Capacidade</b>                     |     |                          |                          |                          |                          |                           |
| Capacidade (kg)                       |     | 827                      | 1550                     | 1684                     | 1955                     | 2089                      |
| Capacidade da cúpula (l)              |     | 394                      | 738                      | 802                      | 931                      | 995                       |
| Capacidade nivelado (l)               |     | 311                      | 574                      | 622                      | 718                      | 766                       |
| <b>Weight</b>                         |     |                          |                          |                          |                          |                           |
| Peso (kg)                             |     | 161                      | 326                      | 345                      | 379                      | 397                       |
| <b>Peso e dimensões</b>               |     |                          |                          |                          |                          |                           |
| Altura total (mm)                     | h17 | 625                      | 786                      | 786                      | 786                      | 786                       |
| Comprimento total (mm)                | l1  | 812                      | 975                      | 925                      | 975                      | 925                       |
| Largura (mm)                          |     | 1500                     | 1850                     | 2000                     | 2300                     | 2450                      |
| Profundidade (mm)                     | p5  | 627                      | 817                      | 817                      | 817                      | 817                       |
| <b>Parâmetros de trabalho</b>         |     |                          |                          |                          |                          |                           |
| Equipamento da máquina                |     | ×                        | ×                        | ×                        | ×                        | ×                         |
| Tubo flexível                         |     | -                        | -                        | Não                      | -                        | -                         |

| Máquina de compatibilidades | BGP 1500 / 400 Essencial | BGP 1850 / 750 Essencial | BGP 2000 / 800 Essencial | BGP 2300 / 900 Essencial | BGP 2450 / 1000 Essencial |
|-----------------------------|--------------------------|--------------------------|--------------------------|--------------------------|---------------------------|
| Número de referência        | -                        | 52690766                 | 52688160                 | 52690756                 | 52658055                  |
| All-Tach®                   | 52702290                 | -                        | -                        | -                        | -                         |
| Engate de 4 pontos          | 52723638                 | -                        | -                        | -                        | -                         |
| Engate do tipo Euro         | 52723639                 | -                        | -                        | -                        | -                         |
| AL530                       | X                        | -                        | -                        | -                        | -                         |
| GCT 3-14                    | X                        | -                        | -                        | -                        | -                         |
| GCT 3-14 +                  | X                        | -                        | -                        | -                        | -                         |
| MLA 5-50 H                  | X                        | -                        | -                        | -                        | -                         |
| MLT 630-115                 | -                        | -                        | X                        | -                        | -                         |
| MLT 630-115 V               | -                        | -                        | X                        | -                        | -                         |
| MLT 630-115 V CP            | -                        | -                        | X                        | -                        | -                         |
| MLT 635-130 PS+             | -                        | -                        | -                        | -                        | X                         |
| MLT 635-140 V+              | -                        | -                        | -                        | -                        | X                         |
| MLT 730-115 V               | -                        | -                        | X                        | -                        | -                         |
| MLT 730-115 V CP            | -                        | -                        | X                        | -                        | -                         |
| MLT 733-115 LSU             | -                        | -                        | -                        | -                        | X                         |
| MLT 737-130 PS+             | -                        | -                        | -                        | -                        | X                         |
| MLT 741-130 PS+             | -                        | -                        | -                        | -                        | X                         |
| MLT 741-140 V+              | -                        | -                        | -                        | -                        | X                         |
| MLT 841-145 PS+             | -                        | -                        | -                        | -                        | X                         |
| MLT 937-115                 | -                        | -                        | -                        | -                        | X                         |
| MLT 940-140 V+              | -                        | -                        | -                        | -                        | X                         |
| MLT 1041-145 PS+L           | -                        | -                        | -                        | -                        | X                         |
| MLFX 732                    | -                        | -                        | -                        | -                        | X                         |
| MLFX 735 T LSU              | -                        | -                        | -                        | -                        | X                         |
| MLFX 735 T LSU (70 KW)      | -                        | -                        | -                        | -                        | X                         |
| MLFX 737-130 PS+            | -                        | -                        | -                        | -                        | X                         |
| MLFX 741 T LSU              | -                        | -                        | -                        | -                        | X                         |
| MLFX 841 - 145 PS+          | -                        | -                        | -                        | -                        | X                         |
| MLFX 1041-145 PS+L          | -                        | -                        | -                        | -                        | X                         |
| MT 625 e                    | -                        | X                        | -                        | -                        | -                         |
| MT 625 H                    | -                        | X                        | -                        | -                        | -                         |
| MT 625 H Comfort            | -                        | X                        | -                        | -                        | -                         |
| MT 625 HA                   | -                        | X                        | -                        | -                        | -                         |
| MT 730 H                    | -                        | -                        | X                        | -                        | -                         |
| MT 735 75D ST5              | -                        | -                        | X                        | -                        | X                         |
| MT 930 H                    | -                        | -                        | X                        | -                        | -                         |
| MT 930 HA                   | -                        | -                        | X                        | -                        | -                         |
| MT 935 75D ST5              | -                        | -                        | X                        | -                        | X                         |
| MT 1135 75 D                | -                        | -                        | X                        | -                        | X                         |
| MT 1135 H 100D              | -                        | -                        | -                        | -                        | X                         |
| MT 1335 75D ST5             | -                        | -                        | X                        | -                        | X                         |
| MT 1335 100D ST5            | -                        | -                        | X                        | -                        | X                         |
| MT 1335 H 75D ST5           | -                        | -                        | X                        | -                        | X                         |
| MT 1335 H 100D ST5          | -                        | -                        | X                        | -                        | X                         |
| MT 1440 A ST5               | -                        | -                        | X                        | X                        | X                         |
| MT 1440 easy ST5            | -                        | -                        | X                        | X                        | X                         |
| MT 1440 HA ST5              | -                        | -                        | X                        | X                        | X                         |
| MT 1440 ST5                 | -                        | -                        | X                        | X                        | X                         |
| MT 1840 A 100D ST5 S1       | -                        | -                        | X                        | X                        | X                         |
| MT 1840 easy ST5            | -                        | -                        | X                        | X                        | X                         |
| MT 1840 HA                  | -                        | -                        | X                        | X                        | X                         |
| MT 1840 ST5                 | -                        | -                        | X                        | X                        | X                         |
| MT-FX 733 Mining            | -                        | -                        | -                        | X                        | -                         |
| MT-FX 735                   | -                        | -                        | X                        | -                        | X                         |
| MT-FX 1033 Mining           | -                        | -                        | -                        | X                        | -                         |
| MT-FX 1033 A Mining         | -                        | -                        | -                        | X                        | -                         |
| MT-FX 1135                  | -                        | -                        | X                        | -                        | X                         |
| MT-FX 1440                  | -                        | -                        | X                        | X                        | X                         |
| MT-FX 1440 A                | -                        | -                        | X                        | X                        | X                         |
| MT-FX 1840                  | -                        | -                        | X                        | X                        | X                         |
| MT-FX 1840 A                | -                        | -                        | X                        | X                        | X                         |

| Máquina de compatibilidades     | BGP 1500 / 400 Essencial | BGP 1850 / 750 Essencial | BGP 2000 / 800 Essencial | BGP 2300 / 900 Essencial | BGP 2450 / 1000 Essencial |
|---------------------------------|--------------------------|--------------------------|--------------------------|--------------------------|---------------------------|
| ULM 412 H                       | X                        | -                        | -                        | -                        | -                         |
| ULM 412 H                       | X                        | -                        | -                        | -                        | -                         |
| ULM 415 H                       | X                        | -                        | -                        | -                        | -                         |
| ULM 415 H                       | X                        | -                        | -                        | -                        | -                         |
| MLT 630-105 ST4 <b>OLD</b>      | -                        | -                        | X                        | -                        | -                         |
| MLT 630-105 V CP ST4 <b>OLD</b> | -                        | -                        | X                        | -                        | -                         |
| MLT 630-105 V ST4 <b>OLD</b>    | -                        | -                        | X                        | -                        | -                         |
| MLT 635-140 V+ ST4 <b>OLD</b>   | -                        | -                        | -                        | -                        | X                         |
| MLT 730-115 V CP ST4 <b>OLD</b> | -                        | -                        | X                        | -                        | -                         |
| MLT 730-115 V ST4 <b>OLD</b>    | -                        | -                        | X                        | -                        | -                         |
| MLT 733-115 <b>OLD</b>          | -                        | -                        | -                        | -                        | X                         |
| MLT 733-115 ST4 <b>OLD</b>      | -                        | -                        | -                        | -                        | X                         |
| MLT 737-130 PS+ ST4 <b>OLD</b>  | -                        | -                        | -                        | -                        | X                         |
| MLT 741-140 V+ ST4 <b>OLD</b>   | -                        | -                        | -                        | -                        | X                         |
| MLT 940-140 V+ ST4 <b>OLD</b>   | -                        | -                        | -                        | -                        | X                         |
| MLFX 1035 LT LSU <b>OLD</b>     | -                        | -                        | -                        | -                        | X                         |
| MT 733 Easy <b>OLD</b>          | -                        | -                        | X                        | X                        | X                         |
| MT 933 Easy <b>OLD</b>          | -                        | -                        | X                        | X                        | X                         |
| MT 1033 easy <b>OLD</b>         | -                        | -                        | X                        | X                        | X                         |
| MT 1135 <b>OLD</b>              | -                        | -                        | -                        | X                        | -                         |
| MT 1135 easy ST5 <b>OLD</b>     | -                        | -                        | X                        | X                        | X                         |
| MT 1135 H easy ST5 <b>OLD</b>   | -                        | -                        | X                        | X                        | X                         |
| MT 1135 HA Easy ST5 <b>OLD</b>  | -                        | -                        | X                        | X                        | X                         |
| MT 1135 ST5 <b>OLD</b>          | -                        | -                        | X                        | X                        | X                         |
| MT 1335 <b>OLD</b>              | -                        | -                        | X                        | X                        | X                         |
| MT 1335 easy ST5 <b>OLD</b>     | -                        | -                        | X                        | X                        | X                         |
| MT 1335 H easy ST5 <b>OLD</b>   | -                        | -                        | X                        | X                        | X                         |
| MT 1335 HA easy ST5 <b>OLD</b>  | -                        | -                        | X                        | X                        | X                         |
| MT 1335 ST5 <b>OLD</b>          | -                        | -                        | X                        | X                        | X                         |
| MT 1440 <b>OLD</b>              | -                        | -                        | -                        | X                        | X                         |
| MT 1440 A <b>OLD</b>            | -                        | -                        | X                        | X                        | -                         |
| MT 1440 HA <b>OLD</b>           | -                        | -                        | X                        | X                        | -                         |
| MT 1840 <b>OLD</b>              | -                        | -                        | -                        | X                        | -                         |
| MT 1840 A <b>OLD</b>            | -                        | -                        | X                        | X                        | -                         |
| MT 1840 HA <b>OLD</b>           | -                        | -                        | X                        | X                        | X                         |
| MT-X 733 <b>OLD</b>             | -                        | -                        | X                        | X                        | X                         |
| MT-X 1033 <b>OLD</b>            | -                        | -                        | X                        | X                        | X                         |

| TABELA DE SÍMBOLOS  |                                |   |                             |   |   |
|---|--------------------------------|---|-----------------------------|---|---|
|  | Não é necessária predisposição |  | Linha hidráulica            |  | Retorno hidráulico ao reservatório                              |
|  | Predisposição eléctrica        |  | Predisposição da plataforma |  | Predisposição manipulador de pneus, do manipulador de cilindros |



 **MANITOU**  
**HANDLING YOUR WORLD**

**Sede Central**

B.P. 249 - 430 rue de l'Aubinière  
44150 Ancenis Cedex - France

Tél. : 00 33 (0)2 40 09 10 11 - Fax : 00 33 (0)2 40 09 10 97

[www.manitou.com](http://www.manitou.com)



Esta publicação apresenta uma descrição das versões e possibilidades de configuração dos produtos Manitou que podem possuir equipamentos diferentes. Os equipamentos apresentados nesta brochura podem ser de série, opcionais ou não estarem disponíveis consoante as versões. A Manitou reserva-se o direito de modificar, em qualquer momento e sem pré-aviso, as especificações descritas e representadas. As especificações referidas não comprometem o fabricante. Para mais informações, contacte o seu concessionário Manitou. Documento não contratual. A apresentação e as imagens dos produtos não são contratuais. Os logótipos, assim como a identidade visual da empresa, são propriedade da Manitou e não podem ser utilizados sem autorização. Todos os direitos reservados. As fotografias e os esquemas contidos na presente brochura só são fornecidos para fins de consulta e a título indicativo.

Manitou BF SA - Sociedade anónima com conselho de administração - Capital social: 39 668 399 Euros - 857 802 508 RCS Nantes