

Технический паспорт ТЕХНИЧЕСКОЕ ОПИСАНИЕ :

# GENERAL PURPOSE BUCKET ESSENTIAL



## Customer benefits

- A bucket for all construction applications.
- Dedicated to heavy bulk: sand, earth, stones, gravels, etc.
- Tested at the R&D Center on high demanding applications.
- Designed and validated by Manitou.

## Technical characteristics

- Capacity: 400 L / 14 ft<sup>3</sup> up to 1000L / 35 ft<sup>3</sup>.
- For material density up to 2100 kg/m<sup>3</sup> / 131 lb/ft<sup>3</sup>.
- Simplified structure with straight sides.
- Integrated level indicator.
- No side strengthener.







[The 3D picture at the top of this page is the reference BGP 2000 / 800 Essential - 52688160].

 **ATTACHMENTS**

| Technical characteristics          |     | BGP 1500 / 400 Essential | BGP 1850 / 750 Essential | BGP 2000 / 800 Essential | BGP 2300 / 900 Essential | BGP 2450 / 1000 Essential |
|------------------------------------|-----|--------------------------|--------------------------|--------------------------|--------------------------|---------------------------|
| Distance to center of gravity (mm) |     | 417                      | 422                      | 425                      | 429                      | 434                       |
| <b>Capacities</b>                  |     |                          |                          |                          |                          |                           |
| Capacity (kg)                      |     | 827                      | 1550                     | 1684                     | 1955                     | 2089                      |
| Heaped capacity (l)                |     | 394                      | 738                      | 802                      | 931                      | 995                       |
| Struck capacity (l)                |     | 311                      | 574                      | 622                      | 718                      | 766                       |
| <b>Weight</b>                      |     |                          |                          |                          |                          |                           |
| Overall weight (kg)                |     | 161                      | 326                      | 345                      | 379                      | 397                       |
| <b>Weight and dimensions</b>       |     |                          |                          |                          |                          |                           |
| Overall height (mm)                | h17 | 625                      | 786                      | 786                      | 786                      | 786                       |
| Overall length (mm)                | l1  | 812                      | 975                      | 925                      | 975                      | 925                       |
| Width (mm)                         |     | 1500                     | 1850                     | 2000                     | 2300                     | 2450                      |
| Depth (mm)                         | p5  | 627                      | 817                      | 817                      | 817                      | 817                       |
| <b>Working Parameters</b>          |     |                          |                          |                          |                          |                           |
| Machine Equipment                  |     | ×                        | ×                        | ×                        | ×                        | ×                         |

| Совместимость с машинами | BGP 1500 / 400 Essential | BGP 1850 / 750 Essential | BGP 2000 / 800 Essential | BGP 2300 / 900 Essential | BGP 2450 / 1000 Essential |
|--------------------------|--------------------------|--------------------------|--------------------------|--------------------------|---------------------------|
| Reference number         | -                        | 52690766                 | 52688160                 | 52690756                 | 52658055                  |
| All-Tach®                | 52702290                 | -                        | -                        | -                        | -                         |
| 4 point Camage           | 52723638                 | -                        | -                        | -                        | -                         |
| Euro Camage              | 52723639                 | -                        | -                        | -                        | -                         |
| AL530                    | X                        | -                        | -                        | -                        | -                         |
| GCT 3-14                 | X                        | -                        | -                        | -                        | -                         |
| GCT 3-14 +               | X                        | -                        | -                        | -                        | -                         |
| MLA 5-50 H               | X                        | -                        | -                        | -                        | -                         |
| MLT 630-115              | -                        | -                        | X                        | -                        | -                         |
| MLT 630-115 V            | -                        | -                        | X                        | -                        | -                         |
| MLT 630-115 V CP         | -                        | -                        | X                        | -                        | -                         |
| MLT 635-130 PS+          | -                        | -                        | -                        | -                        | X                         |
| MLT 635-140 V+           | -                        | -                        | -                        | -                        | X                         |
| MLT 730-115 V            | -                        | -                        | X                        | -                        | -                         |
| MLT 730-115 V CP         | -                        | -                        | X                        | -                        | -                         |
| MLT 733-115 LSU          | -                        | -                        | -                        | -                        | X                         |
| MLT 737-130 PS+          | -                        | -                        | -                        | -                        | X                         |
| MLT 741-130 PS+          | -                        | -                        | -                        | -                        | X                         |
| MLT 741-140 V+           | -                        | -                        | -                        | -                        | X                         |
| MLT 841-145 PS+          | -                        | -                        | -                        | -                        | X                         |
| MLT 940-140 V+           | -                        | -                        | -                        | -                        | X                         |
| MLT 1041-145 PS+L        | -                        | -                        | -                        | -                        | X                         |
| MLFX 732                 | -                        | -                        | -                        | -                        | X                         |
| MLFX 735 T LSU           | -                        | -                        | -                        | -                        | X                         |
| MLFX 735 T LSU (70 KW)   | -                        | -                        | -                        | -                        | X                         |
| MLFX 737-130 PS+         | -                        | -                        | -                        | -                        | X                         |
| MLFX 741 T LSU           | -                        | -                        | -                        | -                        | X                         |
| MLFX 841 - 145 PS+       | -                        | -                        | -                        | -                        | X                         |
| MLFX 1035 LT LSU         | -                        | -                        | -                        | -                        | X                         |
| MLFX 1041-145 PS+L       | -                        | -                        | -                        | -                        | X                         |
| MT 625 H                 | -                        | X                        | -                        | -                        | -                         |
| MT 625 H Comfort         | -                        | X                        | -                        | -                        | -                         |
| MT 625 HA                | -                        | X                        | -                        | -                        | -                         |
| MT 730 H                 | -                        | -                        | X                        | -                        | -                         |
| MT 735 75D ST5           | -                        | -                        | X                        | -                        | X                         |
| MT 930 H                 | -                        | -                        | X                        | -                        | -                         |
| MT 930 HA                | -                        | -                        | X                        | -                        | -                         |
| MT 935 75D ST5           | -                        | -                        | X                        | -                        | X                         |
| MT 1135 75 D             | -                        | -                        | X                        | -                        | X                         |
| MT 1135 H 100D           | -                        | -                        | -                        | -                        | X                         |
| MT 1335 75D ST5          | -                        | -                        | X                        | -                        | X                         |
| MT 1335 100D ST5         | -                        | -                        | X                        | -                        | X                         |
| MT 1335 H 75D ST5        | -                        | -                        | X                        | -                        | X                         |
| MT 1335 H 100D ST5       | -                        | -                        | X                        | -                        | X                         |
| MT 1440 A ST5            | -                        | -                        | X                        | X                        | X                         |
| MT 1440 easy ST5         | -                        | -                        | X                        | X                        | X                         |
| MT 1440 HA ST5           | -                        | -                        | X                        | X                        | X                         |
| MT 1440 ST5              | -                        | -                        | X                        | X                        | X                         |
| MT 1840 A 100D ST5 S1    | -                        | -                        | X                        | X                        | X                         |
| MT 1840 easy ST5         | -                        | -                        | X                        | X                        | X                         |
| MT 1840 HA               | -                        | -                        | X                        | X                        | X                         |
| MT 1840 ST5              | -                        | -                        | X                        | X                        | X                         |
| MTX 733                  | -                        | -                        | X                        | X                        | X                         |
| MTX 733 Mining           | -                        | -                        | -                        | X                        | -                         |
| MTX 1033                 | -                        | -                        | X                        | X                        | X                         |
| MTX 1033 Mining          | -                        | -                        | -                        | X                        | -                         |
| MTX 1033 A Mining        | -                        | -                        | -                        | X                        | -                         |
| MTX 1440                 | -                        | -                        | X                        | X                        | X                         |
| MTX 1440 A               | -                        | -                        | X                        | X                        | X                         |
| MTX 1840                 | -                        | -                        | X                        | X                        | X                         |
| MTX 1840 A               | -                        | -                        | X                        | X                        | X                         |
| ULM 412 H                | X                        | -                        | -                        | -                        | -                         |
| ULM 412 H                | X                        | -                        | -                        | -                        | -                         |

| Совместимость с машинами        | BGP 1500 / 400 Essential | BGP 1850 / 750 Essential | BGP 2000 / 800 Essential | BGP 2300 / 900 Essential | BGP 2450 / 1000 Essential |
|---------------------------------|--------------------------|--------------------------|--------------------------|--------------------------|---------------------------|
| ULM 415 H                       | X                        | -                        | -                        | -                        | -                         |
| ULM 415 H                       | X                        | -                        | -                        | -                        | -                         |
| MLT 630-105 ST4 <b>OLD</b>      | -                        | -                        | X                        | -                        | -                         |
| MLT 630-105 V CP ST4 <b>OLD</b> | -                        | -                        | X                        | -                        | -                         |
| MLT 630-105 V ST4 <b>OLD</b>    | -                        | -                        | X                        | -                        | -                         |
| MLT 635-140 V+ ST4 <b>OLD</b>   | -                        | -                        | -                        | -                        | X                         |
| MLT 730-115 V CP ST4 <b>OLD</b> | -                        | -                        | X                        | -                        | -                         |
| MLT 730-115 V ST4 <b>OLD</b>    | -                        | -                        | X                        | -                        | -                         |
| MLT 733-115 <b>OLD</b>          | -                        | -                        | -                        | -                        | X                         |
| MLT 733-115 ST4 <b>OLD</b>      | -                        | -                        | -                        | -                        | X                         |
| MLT 737-130 PS+ ST4 <b>OLD</b>  | -                        | -                        | -                        | -                        | X                         |
| MLT 741-140 V+ ST4 <b>OLD</b>   | -                        | -                        | -                        | -                        | X                         |
| MLT 940-140 V+ ST4 <b>OLD</b>   | -                        | -                        | -                        | -                        | X                         |
| MT 733 Easy <b>OLD</b>          | -                        | -                        | X                        | X                        | X                         |
| MT 933 Easy <b>OLD</b>          | -                        | -                        | X                        | X                        | X                         |
| MT 1033 easy <b>OLD</b>         | -                        | -                        | X                        | X                        | X                         |
| MT 1135 <b>OLD</b>              | -                        | -                        | -                        | X                        | -                         |
| MT 1135 easy ST5 <b>OLD</b>     | -                        | -                        | X                        | X                        | X                         |
| MT 1135 H easy ST5 <b>OLD</b>   | -                        | -                        | X                        | X                        | X                         |
| MT 1135 HA Easy ST5 <b>OLD</b>  | -                        | -                        | X                        | X                        | X                         |
| MT 1135 ST5 <b>OLD</b>          | -                        | -                        | X                        | X                        | X                         |
| MT 1335 <b>OLD</b>              | -                        | -                        | X                        | X                        | X                         |
| MT 1335 easy ST5 <b>OLD</b>     | -                        | -                        | X                        | X                        | X                         |
| MT 1335 H easy ST5 <b>OLD</b>   | -                        | -                        | X                        | X                        | X                         |
| MT 1335 HA easy ST5 <b>OLD</b>  | -                        | -                        | X                        | X                        | X                         |
| MT 1335 ST5 <b>OLD</b>          | -                        | -                        | X                        | X                        | X                         |
| MT 1440 <b>OLD</b>              | -                        | -                        | -                        | X                        | X                         |
| MT 1440 A <b>OLD</b>            | -                        | -                        | X                        | X                        | -                         |
| MT 1440 HA <b>OLD</b>           | -                        | -                        | X                        | X                        | -                         |
| MT 1840 <b>OLD</b>              | -                        | -                        | -                        | X                        | -                         |
| MT 1840 A <b>OLD</b>            | -                        | -                        | X                        | X                        | -                         |
| MT 1840 HA <b>OLD</b>           | -                        | -                        | X                        | X                        | X                         |

| ТАБЛИЦА СИМВОЛОВ  |                                   |   |                            |   |   |
|---|-----------------------------------|---|----------------------------|---|---|
|  | Не требуется предрасположенность  |  | Гидравлическая линия       |  | Гидравлическое возвращение в бак                          |
|  | Электрическая предрасположенность |  | Предрасположение платформы |  | Предрасположение манипулятора шин, манипулятора цилиндров |



# **MANITOU** HANDLING YOUR WORLD

## Головной офис

В.Р. 249 - 430 rue de l'Aubinière

44150 Ancenis Cedex - France (Франция)

Телефон: 00 33 (0)2 40 09 10 11 - Факс: 00 33 (0)2 40 09 10 97

[www.manitou.com](http://www.manitou.com)



В данной брошюре описываются версии конфигурации и опции продуктов Manitou, которые могут отличаться в зависимости от оборудования. Описанное в данной брошюре оборудование может, в зависимости от версии, быть стандартным, опциональным или недоступным. Компания Manitou оставляет за собой право в любое время изменять приведенные и описанные характеристики без предварительного уведомления. Указанные технические характеристики не являются обязательными для производителя. Для получения дополнительной информации обратитесь к своему дилеру Manitou. Этот документ не имеет обязывающего, договорного характера. Описание продукции не имеет обязывающего, договорного характера. Список технических характеристик не является исчерпывающим. Логотипы и средства визуальной идентификации являются собственностью Manitou, их несанкционированное использование запрещено. Все права защищены. Фотографии и схемы в этой брошюре предоставлены только для ознакомления и в качестве справочной информации.

Manitou BF SA – Компания с ограниченной ответственностью и советом директоров – Акционерный капитал: 39 668 399 евро – Номер 857 802 508 в Реестре коммерсантов и предприятий Нанта