


Technisches Datenblatt :

GENERAL PURPOSE BUCKET (MHT)



Technische Merkmale

- Strong attachments for a long lasting life.
- 500 HB bolted wear plate.
- Note: road circulation kit mandatory in Italy. Contact your dealer.







[The 3D picture at the top of this page is the reference CBR 2000 / 2500 LDR MHT - 52000532].

Kundenvorteile

- High-resistance general purpose buckets adapted to the power of MHT heavy telehandlers.

Technische Merkmale		CBR 1000 / 2500	CBR 1500 / 2500	CBR 2000 / 2500 LDR MHT
Abstand zum Schwerpunkt (mm)		462	475	472
Kapazität				
Tragfähigkeit (kg)		2100	3150	4200
Kuppelkapazität (l)		1000	1500	2000
Gestrichene Tragfähigkeit (l)		822	1218	1810
Gewicht				
Gewicht (kg)		693	540	926
Gewicht und Abmessungen				
Gesamthöhe (mm)	h17	794	941	1168
Gesamtlänge (mm)	l1	988	1188	1418
Breite (mm)		2500	2500	2500
Arbeitsparameter				
Maschinenausrüstung		×	×	×
Sonstige Daten für Anbaugeräte				
Verschraubte Verschleißplatte (LDR)		Standardmäßig	Standardmäßig	Standardmäßig

Machines compatibility	CBR 1000 / 2500	CBR 1500 / 2500	CBR 2000 / 2500 LDR MHT
Teile-Nummer E-RECO	939165	939166	52000532
MHT 790 Mining ST5	X	X	-
MHT 790 ST5	X	X	-
MHT 10135 ST5	-	-	X
MHT 10160 ST5	-	-	X
MHT 10200 ST5	-	-	X
MHT 11250 Mining ST5	-	-	X
MHT 11250 ST5	-	-	X
MHT-X 790 ST3A	X	X	-
MHT-X 10135 ST3A	-	-	X
MHT-X 10160 ST3A	-	-	X
MHT-X 10200 ST3A	-	-	X
MHT-X 11250 Mining	-	-	X
MHT-X 11250 ST3A	-	-	X
MHT 790 <small>OLD</small>	X	X	-
MHT 10130 <small>OLD</small>	-	-	X
MHT 10180 <small>OLD</small>	-	-	X
MHT 10230 <small>OLD</small>	-	-	X
MHT-X 790 <small>OLD</small>	X	X	-
MHT-X 790 Mining <small>OLD</small>	X	X	-
reference_number_ereco_2	-	-	-
MHT-X 10180 Mining <small>OLD</small>	-	-	X
MHT-X 10230 Mining <small>OLD</small>	-	-	X

TABELLE DER SYMBOLE					
	Keine Vorbereitung erforderlich		Hydraulikleitung		Rückführleitung zum Hydrauliköltank
	Elektrischer Anschluss		Arbeitsbühnen-Vorbereitung		Vorbereitung für Reifenklammer, Zylinderklammer



Hauptsitz

B.P. 249 - 430 rue de l'Aubinière
44150 Ancenis Cedex - France

Tel: +33 (0)2 40 09 10 11 - Fax: +33 (0)2 40 09 10 97

www.manitou.com



In vorliegender Broschüre sind die Versionen und Konfigurationsoptionen für Manitou-Produkte beschrieben, die mit unterschiedlicher Ausrüstung ausgestattet werden können. Bei der in der Broschüre beschriebenen Ausrüstung kann es sich um Standard- oder Sonderausrüstung handeln oder um Ausrüstung, die für bestimmte Versionen nicht erhältlich ist. Manitou behält sich das Recht vor, jederzeit unangekündigte Änderungen an den gezeigten und beschriebenen Spezifikationen vorzunehmen. Der Hersteller haftet nicht für die angegebenen Spezifikationen. Für weitere Informationen wenden Sie sich bitte an Ihren Manitou-Händler. Dokument ohne Gewähr. Die Produktbeschreibungen können vom eigentlichen Produkt abweichen. Die Auflistung der Spezifikationen erhebt keinen Anspruch auf Vollständigkeit. Logos und visuelle Identität des Unternehmens sind Eigentum von Manitou und dürfen nicht ohne Genehmigung verwendet werden. Alle Rechte vorbehalten. Die in dieser Broschüre gezeigten Fotos und Abbildungen dienen lediglich Informationszwecken.

MANITOU BF SA - Aktiengesellschaft mit Vorstand - Aktienkapital: 39 668 399 Euro - 857 802 508 Handelsregister (RCS) Nantes