

Technisches Datenblatt :

GRADER BLADE WITH SIDE SHIFT



Kundenvorteile

- Dedicated to moving and grading surfaces (such as dirt, gravel, sand and any other material) with precision.
- Designed to be used by asphalt, landscaping, and concrete flatwork contractors.
- Ideal for grading roads, parkings lots, sports facilities, and squares.







Technische Merkmale

- 3 hydraulic functions to allow great precision on a job site: rotation right/left, side shift, horizontal tilting.
- All movements are proportional for greatest precision.
- Robust design with central shock absorber to resist to the stress received during the leveling work and to maintain good forward speed.
- Front wheels are completely free and pivoting 360° to provide additional stability.
- Can be combined with all laser systems of any brand, both 2D and 3D for more precision.
- The grader blades are already set up to accommodate the two poles for the receivers.

[The 3D picture at the top of this page is the reference BLG 2400 SK - 52832868]

| Gewicht | | BLG 2100 SK | BLG 2400 SK |
|--|--|------------------------|------------------------|
| Gewicht (kg) | | 765 | 781 |
| Gewicht und Reifengröße | | | |
| Gesamthöhe (mm) | | h17 1441 | 1441 |
| Gesamtlänge (mm) | | l1 2426 | 2426 |
| Breite (mm) | | 2133 | 2400 |
| Arbeitsparameter | | | |
| Angled path (mm) | | 1720 | 1924 |
| Tilting +/- (°) | | 30 | 30 |
| Side shift | | Ja | Ja |
| Side shift type | | hydraulic | hydraulic |
| Maximum outreach side shift (mm) | | 400 | 400 |
| Angle left (°) | | 35 | 35 |
| Angle right (°) | | 35 | 35 |
| Minimum hydraulic requirements (l/min) | | 20 | 20 |
| Maximum hydraulic requirements (l/min) | | 80 | 80 |
| Sonstige Daten für Anbaugeräte | | | |
| Connection system | | Universal Quick-attach | Universal Quick-attach |
| E-RECO | | No | No |

| Maschinenkompatibilitäten | BLG 2100 SK | BLG 2400 SK |
|---------------------------|-------------|-------------|
| All-Tach® | 52832867 | 52832868 |
| 2100V | X | - |
| 2100VT | X | - |
| 2300V | - | X |
| 2300VT | - | X |
| 2750V | - | X |
| 2750VT | - | X |
| V210 | X | - |
| V230 | - | X |
| V275 | - | X |
| VT210 | X | - |
| VT230 | - | X |
| VT275 | - | X |

| TABELLE DER SYMBOLE | | | | | |
|---|---------------------------------|---|----------------------------|---|---|
|  | Keine Vorbereitung erforderlich |  | Hydraulikleitung |  | Rückführung zum Hydrauliköltank |
|  | Elektrischer Anschluss |  | Arbeitsbühnen-Vorbereitung |  | Vorbereitung für Reifenklammer, Zylinderklammer |



MANITOU HANDLING YOUR WORLD

Hauptsitz

B.P. 249 - 430 rue de l'Aubinière

44150 Ancenis Cedex - France

Tel: +33 (0)2 40 09 10 11 - Fax: +33 (0)2 40 09 10 97

www.manitou.com



Diese Publikation enthält eine Beschreibung der Konfigurationsvarianten und Optionen für Manitou-Produkte, die je nach Ausstattung unterschiedlich sein können. Die in dieser Broschüre vorgestellten Ausstattungen können Teil einer Serie, als Option erhältlich oder je nach Ausführung nicht verfügbar sein. Manitou behält sich das Recht vor, die beschriebenen und dargestellten Spezifikationen jederzeit und ohne Vorankündigung zu ändern. Die angegebenen Spezifikationen sind für den Hersteller nicht bindend. Für weitere Einzelheiten wenden Sie sich bitte an Ihren Manitou-Händler. Es handelt sich nicht um ein vertraglich bindendes Dokument. Die Darstellung der Produkte ist vertraglich nicht bindend. Die Liste der Spezifikationen ist nicht vollständig. Die Logos sowie die visuelle Identität des Unternehmens sind Eigentum von Manitou und dürfen nicht ohne Genehmigung verwendet werden. Alle Rechte vorbehalten. Die in dieser Broschüre enthaltenen Fotos und Diagramme werden nur zu Anschauungs- und Informationszwecken zur Verfügung gestellt.

MANITOU BF SA - Gesellschaft mit beschränkter Haftung mit Verwaltungsrat - Aktienkapital: 39 668 399 Euro - 857 802 508 RCS Nantes