

Ficha técnica :

HOJA NIVELADORA CON DESPLAZAMIENTO LATERAL





Características técnicas

- 3 funciones hidráulicas que permiten una gran precisión en la obra: rotación derecha/izquierda, desplazamiento lateral, inclinación horizontal.
- Todos los movimientos son proporcionales para una mayor precisión.
- Diseño robusto con amortiguador central para resistir los esfuerzos recibidos durante los trabajos de nivelación y mantener una buena velocidad de avance.
- Las ruedas delanteras están completamente libres y pivotan 360° para proporcionar estabilidad adicional.
- Puede combinarse con todos los sistemas láser de cualquier marca, tanto 2D como 3D, para una mayor precisión.
- Las palas de la motoniveladora ya están preparadas para alojar los dos postes de los receptores.







[The 3D picture at the top of this page is the reference BLG 2400 SK - 52832868]

Beneficios para el cliente

- Dedicada a mover y nivelar superficies (como tierra, grava, arena y cualquier otro material) con precisión.
- Diseñado para ser utilizado por contratistas de asfalto, paisajismo y obras de explanación de hormigón.
- Ideal para nivelar carreteras, aparcamientos, instalaciones deportivas y plazas.

Weight		BLG 2100 SK	BLG 2400 SK
Peso (kg)		765	781
Peso y dimensión			
Altura total (mm)	h17	1441	1441
Longitud total (mm)	l1	2426	2426
Anchura (mm)		2133	2400
Parámetros de trabajo			
Equipamiento de máquina			
Trayectoria en ángulo (mm)		1720	1924
Inclinación +/- (°)		30	30
Desplazamiento lateral		Sí	Sí
Tipo de desplazamiento lateral		hidráulico	hidráulico
Desplazamiento lateral de alcance máximo (mm)		400	400
Ángulo izquierdo (°)		35	35
Ángulo derecho (°)		35	35
Requisitos hidráulicos mínimos (l/min)		20	20
Requisitos hidráulicos máximos (l/min)		80	80
Otros datos para accesorios			
E-RECO		No	No
Sistema de conexión		Universal Quick-attach	Universal Quick-attach

Compatibilidad de la máquina		BLG 2100 SK	BLG 2400 SK
All-Tach®		52832867	52832868
2100V		X	-
2100VT		X	-
2300V		-	X
2300VT		-	X
2750V		-	X
2750VT		-	X
V210		X	-
V230		-	X
V275		-	X
VT210		X	-
VT230		-	X
VT275		-	X

TABLA DE SÍMBOLOS					
	No se requiere predisposición		Línea hidráulica		Retorno al depósito de aceite hidráulico
	Predisposición eléctrica		Predisposición de la plataforma		Predisposición manipulador de neumáticos, de cilindros



Oficina Central

B.P. 249 - 430 rue de l'Aubinière

44150 Ancenis Cedex - Francia

Tel.: 00 33 (0)2 40 09 10 11 - Fax: 00 33 (0)2 40 09 10 97

www.manitou.com



Esta publicación describe las versiones y posibilidades de configuración de los productos Manitou que puedan diferir en equipamiento. Los equipamientos presentados en este folleto pueden ser de serie, opcionales o no estar disponibles en algunas versiones. Manitou se reserva el derecho, en cualquier momento y sin previo aviso, de modificar las especificaciones descritas y representadas. Las especificaciones aportadas no comprometen al fabricante. Para más información, póngase en contacto con su concesionario Manitou. Documento no contractual. Presentación de los productos no contractual. Lista de especificaciones no exhaustiva. Los logos y la identidad visual de la empresa son propiedad de Manitou y no pueden ser utilizados sin autorización. Todos los derechos reservados. Las fotos y los esquemas contenidos en este folleto se ofrecen para consulta y a título indicativo solamente.

Manitou BF SA - Sociedad anónima con Consejo de Administración - Capital social: 39 668 399 euros - 857 802 508 RCS Nantes