

Fiche technique :

LAME NIVELEUSE AVEC DÉPLACEMENT LATÉRAL





Caractéristiques techniques

- 3 fonctions hydrauliques : rotation droite/gauche, déplacement latéral, inclinaison horizontale.
- Tous les mouvements sont proportionnels pour une plus grande précision.
- Conception robuste avec amortisseur central pour résister aux contraintes reçues lors des travaux de nivellement et maintenir une bonne vitesse d'avancement.
- Les roues avant sont totalement libres et pivotent à 360° pour offrir une meilleure stabilité.
- Peut être associée avec tous les systèmes laser, aussi bien 2D que 3D pour plus de précision. Conçue pour accueillir les deux perches pour les récepteurs.







[La photo 3D en haut de cette page est la référence BLG 2400 SK - 52832868]

Bénéfices client

- Idéal pour niveler avec précision des routes, parkings, installations sportives et places.

Poids		BLG 2100 SK	BLG 2400 SK
Poids (kg)		765	781
Poids et dimensions			
Hauteur hors tout (mm)	h17	1441	1441
Longueur hors-tout (mm)	l1	2426	2426
Largeur (mm)		2133	2400
Paramètres de travail			
Équipement machine requis			
Largeur de travail - incliné (mm)		1720	1924
Inclinaison +/- (°)		30	30
Déplacement latéral		Oui	Oui
Type de déplacement latéral		Hydraulique	Hydraulique
Déplacement latéral maximal (mm)		400	400
Angle gauche (°)		35	35
Angle droit (°)		35	35
Débit hydraulique minimal (l/min)		20	20
Débit hydraulique maximal (l/min)		80	80
Autres données pour les accessoires			
E-RECO		no n	no n
Système d'accroche		Universal Quick-attach	Universal Quick-attach

Compatibilité machine	BLG 2100 SK	BLG 2400 SK
All-Tach®	52832867	52832868
2100V	X	-
2100VT	X	-
2300V	-	X
2300VT	-	X
2750V	-	X
2750VT	-	X
V210	X	-
V230	-	X
V275	-	X
VT210	X	-
VT230	-	X
VT275	-	X

TABLEAU DES SYMBOLES					
	Aucune prédisposition requise		Ligne hydraulique en tête de flèche		Retour hydraulique au réservoir
	Prédisposition électrique		Prédisposition nacelle		Prédisposition pinces à pneus, pinces à vérins



Siège Social

B.P. 249 - 430 rue de l'Aubinière
44150 Ancenis Cedex - France

Tel: +33 (0)2 40 09 10 11 - Fax: +33 (0)2 40 09 10 97

www.manitou.com



Cette publication présente le descriptif des versions et possibilités de configuration des produits Manitou qui peuvent différer en équipement. Les équipements présentés dans cette brochure peuvent être de série, en option, ou non disponibles suivant les versions. Manitou se réserve le droit, à tout moment et sans préavis, de modifier les spécifications décrites et représentées. Les spécifications portées n'engagent pas le constructeur. Pour plus de détails, contactez votre concessionnaire Manitou. Document non contractuel. Présentation des produits non contractuelle. Liste des spécifications non exhaustive. Les logos ainsi que l'identité visuelle de l'entreprise sont la propriété de Manitou et ne peuvent être utilisés sans autorisation. Tous droits réservés. Les photos et schémas contenus dans la présente brochure ne sont fournis qu'à des fins de consultation et à titre indicatif.

Manitou BF SA - Société anonyme à conseil d'administration - Capital social : 39 668 399 euros - 857 802 508 RCS Nantes