

Scheda tecnica :

LAMA LIVELLATRICE CON SPOSTAMENTO LATERALE





Specifiche tecniche

- 3 funzioni idrauliche per consentire una grande precisione in cantiere: rotazione a destra/sinistra, spostamento laterale, inclinazione orizzontale.
- Tutti i movimenti sono proporzionali per garantire la massima precisione.
- Design robusto con ammortizzatore centrale per resistere alle sollecitazioni ricevute durante il lavoro di livellamento e mantenere una buona velocità di avanzamento.
- Le ruote anteriori sono completamente libere e piroettanti a 360° per garantire una maggiore stabilità.
- Può essere abbinato a tutti i sistemi laser di qualsiasi marca, sia 2D che 3D, per una maggiore precisione.
- Le pale del grader sono già predisposte per accogliere i due pali per i ricevitori.







[The 3D picture at the top of this page is the reference BLG 2400 SK - 52832868]

Vantaggi per i clienti

- Dedicato alla movimentazione e alla livellazione di superfici (come terra, ghiaia, sabbia e qualsiasi altro materiale) con precisione.
- Progettato per l'utilizzo da parte di imprese di asfaltatura, paesaggistica e pavimentazione in calcestruzzo.
- Ideale per la livellazione di strade, parcheggi, impianti sportivi e piazze.

Weight		BLG 2100 SK	BLG 2400 SK
Peso (kg)		765	781
Peso e dimensioni			
Altezza (mm)	h17	1441	1441
Lunghezza totale (mm)	l1	2426	2426
Larghezza (mm)		2133	2400
Parametri di funzionamento			
Equipaggiamento macchina			
Percorso angolato (mm)		1720	1924
Inclinazione +/- (°)		30	30
Spostamento laterale		Sì	Sì
Tipo di cambio laterale		Idrraulico	Idrraulico
Spostamento laterale massimo dello sbraccio (mm)		400	400
Angolo a sinistra (°)		35	35
Angolo a destra (°)		35	35
Requisiti idraulici minimi (l/min)		20	20
Requisiti idraulici massimi (l/min)		80	80
Altri dati per accessori			
E-RECO		No	No
Sistema di connessione		Attacco rapido universale	Attacco rapido universale

Compatibilità della macchina	BLG 2100 SK	BLG 2400 SK
All-Tach®	52832867	52832868
2100V	X	-
2100VT	X	-
2300V	-	X
2300VT	-	X
2750V	-	X
2750VT	-	X
V210	X	-
V230	-	X
V275	-	X
VT210	X	-
VT230	-	X
VT275	-	X

TABELLA DEI SIMBOLI					
	Nessuna predisposizione richiesta		Linea idraulica		Ritorno idraulico al serbatoio
	Predisposizione elettrica		Predisposizione piattaforma		Predisposizione per la movimentazione dei pneumatici, dei cilindri



 **MANITOU**
HANDLING YOUR WORLD

Sede centrale
MANITOU ITALIA Srl
Via Cristoforo Colombo 2, Loc. Cavazzona - 41013 CASTELFRANCO EMILIA (MO)
Tel: 059.95.98.11 - Fax 059.95.98.65
www.manitou.com



Questa pubblicazione presenta la descrizione delle versioni e delle possibilità di configurazione dei prodotti Manitou, che possono differire per attrezzature. Gli allestimenti presentati nel presente opuscolo possono essere di serie, optional o non disponibili, a seconda delle versioni. Manitou si riserva il diritto di modificare, in qualsiasi momento e senza alcun preavviso, le specifiche tecniche descritte e rappresentate. Le specifiche indicate non rappresentano alcun obbligo per il costruttore. Per maggiori dettagli, rivolgersi al proprio concessionario Manitou. Documento non contrattuale. Elenco delle specifiche non esaustivo. I loghi nonché l'identità visiva dell'azienda sono di proprietà di Manitou e non possono essere utilizzati senza autorizzazione. Tutti i diritti riservati. Le immagini e gli schemi contenuti nel presente opuscolo sono forniti esclusivamente a fini di consultazione e a titolo indicativo.

Manitou BF SA - Società anonima con consiglio di amministrazione. Capitale sociale: 39,668,399 euro - 857 802 508 RCS Nantes