

Ficha técnica :

LÂMINA NIVELADORA COM DESLOCAÇÃO LATERAL





Características técnicas

- 3 funções hidráulicas que permitem uma grande precisão no local de trabalho: rotação direita/esquerda, deslocamento lateral, inclinação horizontal.
- Todos os movimentos são proporcionais para uma maior precisão.
- Design robusto com amortecedor central para resistir ao stress recebido durante o trabalho de nivelamento e para manter uma boa velocidade de avanço.
- As rodas dianteiras estão completamente livres e rodam 360° para proporcionar uma estabilidade adicional.
- Pode ser combinado com todos os sistemas laser de qualquer marca, tanto 2D como 3D, para maior precisão.
- As lâminas da motoniveladora já estão preparadas para acomodar os dois postes para os receptores.







[The 3D picture at the top of this page is the reference BLG 2400 SK - 52832868]

Benefícios para o cliente

- Dedicada à movimentação e nivelamento de superfícies (como terra, cascalho, areia e qualquer outro material) com precisão.
- Concebido para ser utilizado por empreiteiros de asfalto, paisagismo e betão.
- Ideal para nivelamento de estradas, parques de estacionamento, instalações desportivas e praças.

Weight		BLG 2100 SK	BLG 2400 SK
Peso (kg)		765	781
Peso e dimensões			
Altura total (mm)	h17	1441	1441
Comprimento total (mm)	l1	2426	2426
Largura (mm)		2133	2400
Parâmetros de trabalho			
Equipamento da máquina			
Trajectoria angular (mm)		1720	1924
Inclinação +/- (°)		30	30
Deslocação lateral		Sim	Sim
Tipo de deslocação lateral		Hidráulico	Hidráulico
Deslocação lateral de alcance máximo (mm)		400	400
Ângulo esquerdo (°)		35	35
Ângulo direito (°)		35	35
Requisitos hidráulicos mínimos (l/min)		20	20
Requisitos hidráulicos máximos (l/min)		80	80
Outros dados para os acessórios			
E-RECO		No	No
Sistema de ligação		Universal Quick-attach	Universal Quick-attach

Máquina de compatibilidades	BLG 2100 SK	BLG 2400 SK
All-Tach®	52832867	52832868
2100V	X	-
2100VT	X	-
2300V	-	X
2300VT	-	X
2750V	-	X
2750VT	-	X
V210	X	-
V230	-	X
V275	-	X
VT210	X	-
VT230	-	X
VT275	-	X

TABELA DE SÍMBOLOS					
	Não é necessária predisposição		Linha hidráulica		Retorno hidráulico ao reservatório
	Predisposição eléctrica		Predisposição da plataforma		Predisposição manipulador de pneus, do manipulador de cilindros



Sede Central

B.P. 249 - 430 rue de l'Aubinière

44150 Ancenis Cedex - France

Tél. : 00 33 (0)2 40 09 10 11 - Fax : 00 33 (0)2 40 09 10 97

www.manitou.com



Esta publicação apresenta uma descrição das versões e possibilidades de configuração dos produtos Manitou que podem possuir equipamentos diferentes. Os equipamentos apresentados nesta brochura podem ser de série, opcionais ou não estarem disponíveis consoante as versões. A Manitou reserva-se o direito de modificar, em qualquer momento e sem pré-aviso, as especificações descritas e representadas. As especificações referidas não comprometem o fabricante. Para mais informações, contacte o seu concessionário Manitou. Documento não contratual. A apresentação e as imagens dos produtos não são contratuais. Os logótipos, assim como a identidade visual da empresa, são propriedade da Manitou e não podem ser utilizados sem autorização. Todos os direitos reservados. As fotografias e os esquemas contidos na presente brochura só são fornecidos para fins de consulta e a título indicativo.

Manitou BF SA - Sociedade anónima com conselho de administração - Capital social: 39 668 399 Euros - 857 802 508 RCS Nantes