

Fiche technique :

LAME REMONTE TAS



Caractéristiques techniques

- Conception robuste avec des surfaces arrondies pour éviter l'accumulation du grain.
- Bords en polyuréthane pour protéger les surfaces susceptibles d'être endommagées par l'accessoire.







[L'image 3D en haut de cette page représente la référence BLGP 2320 / 3900 - 52812920].

Bénéfices client

- Accessoire indispensable pour pousser le grain.
- Gain de place dans l'installation.
- Gain de temps pour l'opérateur.

| Poids | | BLGP 2320 / 3900 |
|---------------------------|-----|------------------|
| Poids (kg) | | 439 |
| Poids et dimensions | | |
| Hauteur hors tout (mm) | h17 | 946 |
| Longueur hors-tout (mm) | l1 | 3942 |
| Largeur (mm) | | 2320 |
| Paramètres de travail | | |
| Équipement machine requis | | × |

| Compatibilité machine | | BLGP 2320 / 3900 |
|----------------------------------|--|------------------|
| Numéro de référence | | 52812920 |
| MLT 630-115 (S2) | | X |
| MLT 630-115 V (S2) | | X |
| MLT 630-115 V CP (S2) | | X |
| MLT 635-130 PS+ (S1) | | X |
| MLT 635-130 PS+ (S2) | | X |
| MLT 635-140 V+ (S1) | | X |
| MLT 635-140 V+ (S2) | | X |
| MLT 730-115 V (S2) | | X |
| MLT 730-115 V CP (S2) | | X |
| MLT 733-115 | | X |
| MLT 733-115 (S2) | | X |
| MLT 733-115 LSU (S1) | | X |
| MLT 737-130 PS+ (S1) | | X |
| MLT 738-130 PS+ (S1) | | X |
| MLT 741-130 PS+ (S1) | | X |
| MLT 741-140 V+ (S1) | | X |
| MLT 742-130 PS+ (S1) | | X |
| MLT 742-140 V+ (S1) | | X |
| MLT 841-145 PS+ | | X |
| MLT 850-145 V+ | | X |
| MLT 937-115 (S1) | | X |
| MLFX 732 | | X |
| MLFX 735 T LSU | | X |
| MLFX 735 T LSU (70 KW) | | X |
| MLFX 738-130 PS+ (S1) | | X |
| MLFX 841 - 145 PS+ | | X |
| MLFX 850-145 V+ | | X |
| MLT 635-130 PS+ ST4 OLD | | X |
| MLT 635-140 V+ ST4 OLD | | X |
| MLT 733-115 LSU ST4 OLD | | X |
| MLT 733-115 ST4 OLD | | X |
| MLT 737-130 PS+ ST4 OLD | | X |
| MLFX 737-130 PS+ OLD | | X |
| MLFX 737-130 PS+ (S2) OLD | | X |
| MLFX 741-140 V+ S1 OLD | | X |

| TABLEAU DES SYMBOLES | | | | | |
|---|-------------------------------|---|-------------------------------------|---|--|
|  | Aucune prédisposition requise |  | Ligne hydraulique en tête de flèche |  | Retour hydraulique au réservoir |
|  | Prédisposition électrique |  | Prédisposition nacelle |  | Prédisposition pinces à pneus, pinces à vérins |



Siège Social

B.P. 249 - 430 rue de l'Aubinière
44150 Ancenis Cedex - France

Tel: +33 (0)2 40 09 10 11 - Fax: +33 (0)2 40 09 10 97

www.manitou.com



Cette publication présente le descriptif des versions et possibilités de configuration des produits Manitou qui peuvent différer en équipement. Les équipements présentés dans cette brochure peuvent être de série, en option, ou non disponibles suivant les versions. Manitou se réserve le droit, à tout moment et sans préavis, de modifier les spécifications décrites et représentées. Les spécifications portées n'engagent pas le constructeur. Pour plus de détails, contactez votre concessionnaire Manitou. Document non contractuel. Présentation des produits non contractuelle. Liste des spécifications non exhaustive. Les logos ainsi que l'identité visuelle de l'entreprise sont la propriété de Manitou et ne peuvent être utilisés sans autorisation. Tous droits réservés. Les photos et schémas contenus dans la présente brochure ne sont fournis qu'à des fins de consultation et à titre indicatif.

Manitou BF SA - Société anonyme à conseil d'administration - Capital social : 39 668 399 euros - 857 802 508 RCS Nantes