

Scheda tecnica :

SPINGI-GRANO



Vantaggi per i clienti

- Deve avere un attacco per spingere la granella.
- Risparmio di spazio nella struttura.
- Risparmio di tempo per l'operatore.

Specifiche tecniche







- Design robusto con superfici arrotondate per evitare l'intrappolamento della grana.
- Bordo di taglio in poliuretano per proteggere le superfici che potrebbero essere danneggiate dall'attacco.

[[La foto 3D in cima a questa pagina è la referenza BLGP 2320 / 3900 - 52812920].

MANITOU GROUP ATTACHMENTS

| Weight | | BLGP 2320 / 3900 | |
|-----------------------|-----|------------------|--|
| Peso (kg) | | 439 | |
| Peso e dimensioni | | | |
| Altezza (mm) | h17 | 946 | |
| Lunghezza totale (mm) | l1 | 3942 | |
| Larghezza (mm) | | 2320 | |

| Compatibilità della macchina | | BLGP 2320 / 3900 | |
|--------------------------------|--|------------------|--|
| Codice | | 52812920 | |
| MLT 635-130 PS+ | | X | |
| MLT 635-140 V+ | | X | |
| MLT 733-115 LSU | | X | |
| MLT 737-130 PS+ | | X | |
| MLT 741-130 PS+ | | X | |
| MLT 741-140 V+ | | X | |
| MLT 841-145 PS+ | | X | |
| MLT 850-145 V+ | | X | |
| MLT 937-115 | | X | |
| MLFX 732 | | X | |
| MLFX 735 T LSU | | X | |
| MLFX 735 T LSU (70 KW) | | X | |
| MLFX 737-130 PS+ | | X | |
| MLFX 841 - 145 PS+ | | X | |
| MLFX 850-145 V+ | | X | |
| MLT 635-130 PS+ ST4 OLD | | X | |
| MLT 635-140 V+ ST4 OLD | | X | |
| MLT 733-115 OLD | | X | |
| MLT 733-115 LSU ST4 OLD | | X | |
| MLT 733-115 ST4 OLD | | X | |
| MLT 737-130 PS+ ST4 OLD | | X | |
| MLFX 737-130 PS+ OLD | | X | |
| MLFX 741-140 V+ S1 OLD | | X | |

| TABELLA DEI SIMBOLI | | | | | |
|---|-----------------------------------|---|-----------------------------|---|--|
|  | Nessuna predisposizione richiesta |  | Linea idraulica |  | Ritomo idraulico al serbatoio |
|  | Predisposizione elettrica |  | Predisposizione piattaforma |  | Predisposizione per la movimentazione dei pneumatici, dei cilindri |



 **MANITOU**
HANDLING YOUR WORLD

Sede centrale

MANITOU ITALIA Srl

Via Cristoforo Colombo 2, Loc. Cavazzona - 41013 CASTELFRANCO EMILIA (MO)

Tel: 059.95.98.11 - Fax 059.95.98.65

www.manitou.com



Questa pubblicazione presenta la descrizione delle versioni e delle possibilità di configurazione dei prodotti Manitou, che possono differire per attrezzature. Gli allestimenti presentati nel presente opuscolo possono essere di serie, optional o non disponibili, a seconda delle versioni. Manitou si riserva il diritto di modificare, in qualsiasi momento e senza alcun preavviso, le specifiche tecniche descritte e rappresentate. Le specifiche indicate non rappresentano alcun obbligo per il costruttore. Per maggiori dettagli, rivolgersi al proprio concessionario Manitou. Documento non contrattuale. Elenco delle specifiche non esaustivo. I loghi nonché l'identità visiva dell'azienda sono di proprietà di Manitou e non possono essere utilizzati senza autorizzazione. Tutti i diritti riservati. Le immagini e gli schemi contenuti nel presente opuscolo sono forniti esclusivamente a fini di consultazione e a titolo indicativo.

Manitou BF SA - Società anonima con consiglio di amministrazione. Capitale sociale: 39,668,399 euro - 857 802 508 RCS Nantes