

Technische fiche :

GRAANSCHUIVER



Technische kenmerken

- Zwaar ontwerp met ronde oppervlakken om het insluiten van graan te voorkomen.
- Polyurethaan snijkant om oppervlakken te beschermen die beschadigd kunnen raken door het hulpstuk.





[The 3D picture at the top of this page is the reference BLGP 2320 / 3900 - 52812920].

Voordelen voor de klant

- Ideaal voor het vergroten van de opslagcapaciteit door snel en eenvoudig stapels graan of kunstmest op te winden.

| Gewicht | | BLGP 2320 / 3900 |
|-------------------------|-----|------------------|
| Gewicht (kg) | | 439 |
| Gewicht en afmetingen | | |
| Totale hoogte (mm) | h17 | 946 |
| Totale lengte (mm) | l1 | 3942 |
| Breedte (mm) | | 2320 |
| Operationele parameters | | |
| Machine-apparatuur | | ✕ |

| Machine compatibiliteit | | BLGP 2320 / 3900 |
|----------------------------------|--|------------------|
| Referentienummer | | 52812920 |
| MLT 630-115 (S2) | | X |
| MLT 630-115 V (S2) | | X |
| MLT 630-115 V CP (S2) | | X |
| MLT 635-130 PS+ (S1) | | X |
| MLT 635-130 PS+ (S2) | | X |
| MLT 635-140 V+ (S1) | | X |
| MLT 635-140 V+ (S2) | | X |
| MLT 730-115 V (S2) | | X |
| MLT 730-115 V CP (S2) | | X |
| MLT 733-115 | | X |
| MLT 733-115 (S2) | | X |
| MLT 733-115 LSU (S1) | | X |
| MLT 737-130 PS+ (S1) | | X |
| MLT 738-130 PS+ (S1) | | X |
| MLT 741-130 PS+ (S1) | | X |
| MLT 741-140 V+ (S1) | | X |
| MLT 742-130 PS+ (S1) | | X |
| MLT 742-140 V+ (S1) | | X |
| MLT 841-145 PS+ | | X |
| MLT 850-145 V+ | | X |
| MLT 937-115 (S1) | | X |
| MLFX 732 | | X |
| MLFX 735 T LSU | | X |
| MLFX 735 T LSU (70 KW) | | X |
| MLFX 738-130 PS+ (S1) | | X |
| MLFX 841 - 145 PS+ | | X |
| MLFX 850-145 V+ | | X |
| MLT 635-130 PS+ ST4 OLD | | X |
| MLT 635-140 V+ ST4 OLD | | X |
| MLT 733-115 LSU ST4 OLD | | X |
| MLT 733-115 ST4 OLD | | X |
| MLT 737-130 PS+ ST4 OLD | | X |
| MLFX 737-130 PS+ OLD | | X |
| MLFX 737-130 PS+ (S2) OLD | | X |
| MLFX 741-140 V+ S1 OLD | | X |

| TABEL VAN SYMBOLEN | | | | | |
|---|---------------------------|---|----------------------------|---|--|
|  | Geen aanleg vereist |  | Hydraulische leiding |  | Hydraulische retour naar tank |
|  | Elektrische voorbereiding |  | Voorpositionering platform |  | Voorpositionering bandenlichter, cilinderlichter |



MANITOU **HANDLING YOUR WORLD**

Hoofdkantoor

B.P. 249 - 430 rue de l'Aubinière
44150 Ancenis Cedex - Frankrijk

Tel.: 00 33 (0)2 40 09 10 11 - Fax: 00 33 (0)2 40 09 10 97

www.manitou.com



Deze brochure beschrijft versies en con guratie-opties voor Manitou-producten die met verschillende apparatuur kunnen worden uitgerust. De uitrusting die in deze brochure wordt beschreven, kan standaard, optioneel of niet leverbaar zijn, afhankelijk van de uitvoering. Manitou behoudt zich het recht voor om de weergegeven en beschreven speci caties op elk moment en zonder kennisgeving vooraf te wijzigen. De fabrikant is niet aansprakelijk voor de gegeven speci caties. Neem voor meer informatie contact op met uw Manitou-dealer. Niet-contractueel document. De productbeschrijvingen kunnen afwijken van de werkelijke producten. De lijst met speci caties is niet allesomvattend. De logo's en visuele identiteit van het bedrijf zijn eigendom van Manitou en mogen niet zonder toestemming worden gebruikt. Alle rechten voorbehouden. De foto's en diagrammen in deze brochure zijn uitsluitend bedoeld voor raadpleging en informatie.

MANITOU BF SA - Naamloze vennootschap met raad van bestuur - Aande- lenkapitaal: 39.668.399 euro - 857 802 508 RCS Nantes