


Ficha técnica :

CAZO DE APLICACIONES EXTREMAS (MÁQUINAS COMPACTAS)



Características técnicas

- Reinforced structure: sides, upper part etc.
- 400 HB wear plate and side plates.
- Low profile bucket: very good material penetration & cab access.

Beneficios para el cliente

- Very strong bucket for severe application: demolition, ship trimming etc.







| Capacidad | | BD 1080 / 180 | BD 1380 / 320 | BD 1520 / 350 | BD 1680 / 670 | BD 1760 / 500 | BD 1760 / 580 | BD 1760 / 700 | BD 1830 / 520 | BD 1830 / 600 | BD 1850 / 740 |
|-------------------------|-----|---------------|---------------|---------------|---------------|---------------|---------------|---------------|---------------|---------------|---------------|
| Capacidad del domo (l) | | 180 | 320 | 350 | 670 | 580 | 500 | 700 | 600 | 520 | 740 |
| Weight | | | | | | | | | | | |
| Peso (kg) | | 68 | 137 | 143 | 295 | 190 | 190 | 305 | 220 | 206 | 315 |
| Peso y dimensión | | | | | | | | | | | |
| Altura total (mm) | h17 | 427 | 470 | 470 | 600 | 501 | 502 | 600 | 501 | 502 | 600 |
| Anchura (mm) | | 1080 | 1380 | 1520 | 1680 | 1760 | 1760 | 1760 | 1830 | 1830 | 1850 |
| Fondo (mm) | p5 | 700 | 841 | 841 | 1100 | 916 | 924 | 1100 | 916 | 924 | 1100 |
| Parámetros de trabajo | | | | | | | | | | | |
| Equipamiento de máquina | | × | × | × | × | × | × | × | × | × | × |

| Compatibilidad de la máquina | BD 1080 / 180 | BD 1380 / 320 | BD 1520 / 350 | BD 1680 / 670 | BD 1760 / 500 | BD 1760 / 580 | BD 1760 / 700 | BD 1830 / 520 | BD 1830 / 600 | BD 1850 / 740 |
|------------------------------|---------------|---------------|---------------|---------------|---------------|---------------|---------------|---------------|---------------|---------------|
| All-Tach® | N726005 | N736008 | N736009 | N51502029 | N51502464 | N757007 | N51502030 | N51502465 | N757008 | N51502031 |
| 850R | X | - | - | - | - | - | - | - | - | - |
| 1050R | - | X | - | - | - | - | - | - | - | - |
| 1050RT | - | X | - | - | - | - | - | - | - | - |
| 1350R NXT2 | - | X | X | - | - | - | - | - | - | - |
| 1350RT | - | X | X | - | - | - | - | - | - | - |
| 1640E | X | - | - | - | - | - | - | - | - | - |
| 1650R | - | - | - | - | - | X | - | - | - | - |
| 1650RT | - | - | - | - | - | X | - | - | - | - |
| 1950RT | - | - | - | - | - | X | - | - | - | - |
| 1950RT | - | - | - | - | - | X | - | - | - | - |
| 1950RT | - | - | - | - | - | X | - | - | - | - |
| 1950RT | - | - | - | - | - | X | - | - | - | - |
| 2100V | - | - | - | - | X | - | - | - | - | - |
| 2100VT | - | - | - | X | - | - | X | - | - | X |
| 2300V | - | - | - | - | X | - | - | X | - | - |
| 2300VT | - | - | - | - | - | - | - | - | - | X |
| 2750V | - | - | - | - | - | X | - | X | X | - |
| 2750VT | - | - | - | - | - | - | - | - | - | X |
| 2750VT | - | - | - | - | - | - | - | - | - | X |
| R105 | - | X | - | - | - | - | - | - | - | - |
| R165 | - | - | - | - | - | X | - | - | - | - |
| RT105 | - | X | - | - | - | - | - | - | - | - |
| RT135 | - | X | X | - | - | - | - | - | - | - |
| RT165 | - | - | - | - | - | X | - | - | - | - |
| RT195 - NEW | - | - | - | - | - | X | - | - | - | - |
| RT195 - NEW | - | - | - | - | - | X | - | - | - | - |
| RT195 - NEW | - | - | - | - | - | X | - | - | - | - |
| V210 | - | - | - | - | X | - | - | - | - | - |
| V230 | - | - | - | - | X | - | - | X | - | - |
| V275 | - | - | - | - | - | X | - | X | X | - |
| VT210 | - | - | - | X | - | - | X | - | - | X |
| VT230 | - | - | - | - | - | - | - | - | - | X |
| VT275 | - | - | - | - | - | - | - | - | - | X |
| VT275 | - | - | - | - | - | - | - | - | - | X |
| 1850RT OLD | - | - | - | X | - | - | X | - | - | X |
| 1900R OLD | - | - | - | - | X | - | - | - | - | - |
| 2150RT OLD | - | - | - | - | - | - | - | - | - | X |
| 2200R OLD | - | - | - | - | X | - | - | - | X | - |
| 2600R OLD | - | - | - | - | - | - | - | - | X | - |
| 2700V NXT2 OLD | - | - | - | - | - | X | - | X | - | - |
| R220 OLD | - | - | - | - | X | - | - | - | X | - |
| R260 OLD | - | - | - | - | - | - | - | - | X | - |
| RT185 OLD | - | - | - | X | - | - | X | - | - | X |
| RT215 OLD | - | - | - | - | - | - | - | - | - | X |
| V270 OLD | - | - | - | - | - | X | - | X | - | - |

| Capacidad | | BD 1880 / 750 | BD 2140 / 870 (a) | BD 2140 / 870 (b) |
|-------------------------|-----|---------------|----------------------|----------------------|
| Capacidad del domo (l) | | 750 | 870 | 870 |
| Weight | | | | |
| Peso (kg) | | 315 | 320 | 330 |
| Peso y dimensión | | | | |
| Altura total (mm) | h17 | 600 | 600 | 600 |
| Anchura (mm) | | 1880 | 2140 | 2140 |
| Fondo (mm) | p5 | 1100 | 1100 | 1100 |
| Parámetros de trabajo | | | | |
| Equipamiento de máquina | | × | × | × |

| Compatibilidad de la máquina | BD 1880 / 750 | BD 2140 / 870 (a) | BD 2140 / 870 (b) |
|------------------------------|---------------|----------------------|----------------------|
| All-Tach® | N51502073 | N700246 | N51502032 |
| 2750V | X | - | - |
| 2750VT | - | - | X |
| 3300V NXT2 | X | X | - |
| V275 | X | - | - |
| V330 GEN:2 | X | X | - |
| V330 GEN:2 | X | X | - |
| VT275 | - | - | X |
| 2150RT <small>OLD</small> | - | - | X |
| 2600R <small>OLD</small> | X | - | - |
| 4200V <small>OLD</small> | - | X | - |
| R260 <small>OLD</small> | X | - | - |
| RT215 <small>OLD</small> | - | - | X |

TABLA DE SÍMBOLOS

| | | | | | |
|--|-------------------------------|--|---------------------------------|--|--|
|  | No se requiere predisposición |  | Línea hidráulica |  | Retomo al depósito de aceite hidráulico |
|  | Predisposición eléctrica |  | Predisposición de la plataforma |  | Predisposición manipulador de neumáticos, de cilindros |



Oficina Central

B.P. 249 - 430 rue de l'Aubinière

44150 Ancenis Cedex - Francia

Tel.: 00 33 (0)2 40 09 10 11 - Fax: 00 33 (0)2 40 09 10 97

www.manitou.com



Esta publicación describe las versiones y posibilidades de configuración de los productos Manitou que puedan diferir en equipamiento. Los equipamientos presentados en este folleto pueden ser de serie, opcionales o no estar disponibles en algunas versiones. Manitou se reserva el derecho, en cualquier momento y sin previo aviso, de modificar las especificaciones descritas y representadas. Las especificaciones aportadas no comprometen al fabricante. Para más información, póngase en contacto con su concesionario Manitou. Documento no contractual. Presentación de los productos no contractual. Lista de especificaciones no exhaustiva. Los logos y la identidad visual de la empresa son propiedad de Manitou y no pueden ser utilizados sin autorización. Todos los derechos reservados. Las fotos y los esquemas contenidos en este folleto se ofrecen para consulta y a título indicativo solamente.

Manitou BF SA - Sociedad anónima con Consejo de Administración - Capital social: 39 668 399 euros - 857 802 508 RCS Nantes