


# ВЫСОКОПРОЧНЫЙ КОВШ ДЛЯ СНОСА (КОМПАКТНЫЕ МАШИНЫ)

# КОВШИ



# GENL®

## Потребительские преимущества

- Очень прочный ковш для тяжелых условий эксплуатации: снос, загрузка судов и т. д.

## Технические характеристики

- Усиленная конструкция: боковые стороны, верхняя часть и т. д.
- Износостойкие боковые пластины 400НВ.
- Низкопрофильный ковш: очень хорошее погружение в материал и легкий доступ в кабину.







**MANITOU GROUP ATTACHMENTS**

Грузоподъемность		BD 1080 / 180	BD 1380 / 320	BD 1520 / 350	BD 1680 / 670	BD 1760 / 500	BD 1760 / 580	BD 1760 / 700	BD 1830 / 520	BD 1830 / 600	BD 1850 / 740
Вместимость купола (l)		180	320	350	670	580	500	700	600	520	740
<b>Вес</b>											
Общий вес (kg)		68	137	143	295	190	190	305	220	206	315
<b>Вес и размеры</b>											
Общая высота (mm)	h17	427	470	470	600	501	502	600	501	502	600
Ширина (mm)		1080	1380	1520	1680	1760	1760	1760	1830	1830	1850
Глубина (mm)	p5	700	841	841	1100	916	924	1100	916	924	1100
<b>Рабочие характеристики</b>											
Оборудование машины		✗	✗	✗	✗	✗	✗	✗	✗	✗	✗
Гибкий шланг		нет	нет	нет	нет	нет	нет	нет	нет	нет	нет

Совместимость с машинами	BD 1080 / 180	BD 1380 / 320	BD 1520 / 350	BD 1680 / 670	BD 1760 / 500	BD 1760 / 580	BD 1760 / 700	BD 1830 / 520	BD 1830 / 600	BD 1850 / 740
<b>Каретка All-Tach®</b>	<b>N726005</b>	<b>N736008</b>	<b>N736009</b>	<b>N51502029</b>	<b>N51502464</b>	<b>N757007</b>	<b>N51502030</b>	<b>N51502465</b>	<b>N757008</b>	<b>N51502031</b>
1050R	-	X	-	-	-	-	-	-	-	-
1050RT	-	X	-	-	-	-	-	-	-	-
1350R NXT2	-	X	X	-	-	-	-	-	-	-
1350RT	-	X	X	-	-	-	-	-	-	-
1640 E	X	-	-	-	-	-	-	-	-	-
1650R	-	-	-	-	-	X	-	-	-	-
1650RT	-	-	-	-	-	X	-	-	-	-
1850RT	-	-	-	X	-	-	X	-	-	X
1900R	-	-	-	-	X	-	-	-	-	-
1950RT	-	-	-	-	-	X	-	-	-	-
1950RT	-	-	-	-	-	X	-	-	-	-
1950RT	-	-	-	-	-	X	-	-	-	-
1950RT	-	-	-	-	-	X	-	-	-	-
2100V	-	-	-	-	X	-	-	-	-	-
2100VT	-	-	-	X	-	-	X	-	-	X
2150RT	-	-	-	-	-	-	-	-	-	X
2200R	-	-	-	-	X	-	-	-	X	-
2300V	-	-	-	-	X	-	-	X	-	-
2300VT	-	-	-	-	-	-	-	-	-	X
2600R	-	-	-	-	-	-	-	-	X	-
2700V NXT2	-	-	-	-	-	X	-	X	-	-
2750V	-	-	-	-	-	X	-	X	X	-
2750VT	-	-	-	-	-	-	-	-	-	X
R105	-	X	-	-	-	-	-	-	-	-
R165	-	-	-	-	-	X	-	-	-	-
R220	-	-	-	-	X	-	-	-	X	-
R260	-	-	-	-	-	-	-	-	X	-
RT105	-	X	-	-	-	-	-	-	-	-
RT135	-	X	X	-	-	-	-	-	-	-
RT165	-	-	-	-	-	X	-	-	-	-
RT185	-	-	-	X	-	-	X	-	-	X
RT195 - NEW	-	-	-	-	-	X	-	-	-	-
RT195 - NEW	-	-	-	-	-	X	-	-	-	-
RT195 - NEW	-	-	-	-	-	X	-	-	-	-
RT215	-	-	-	-	-	-	-	-	-	X
V210 - NEW	-	-	-	-	X	-	-	-	-	-
V230 - NEW	-	-	-	-	X	-	-	X	-	-
V275 - NEW	-	-	-	-	-	X	-	X	X	-
VT210 - NEW	-	-	-	X	-	-	X	-	-	X
VT230 - NEW	-	-	-	-	-	-	-	-	-	X
VT275 - NEW	-	-	-	-	-	-	-	-	-	X
VT275 - NEW	-	-	-	-	-	-	-	-	-	X
V270 <b>OLD</b>	-	-	-	-	-	X	-	X	-	-

Грузоподъемность		BD 1880 / 750	BD 2140 / 870 (a)	BD 2140 / 870 (b)
Вместимость купола (l)		750	870	870
Вес				
Общий вес (kg)		315	320	330
Вес и размеры				
Общая высота (mm)		h17 600	600	600
Ширина (mm)		1880	2140	2140
Глубина (mm)		p5 1100	1100	1100
Рабочие характеристики				
Оборудование машины		✗	✗	✗
Гибкий шланг		нет	нет	нет

Совместимость с машинами		BD 1880 / 750	BD 2140 / 870 (a)	BD 2140 / 870 (b)
<b>Каретка All-Tach®</b>		<b>N51502073</b>	<b>N700246</b>	<b>N51502032</b>
2150RT		-	-	X
2600R		X	-	-
2750V		X	-	-
2750VT		-	-	X
3300V NXT2		X	X	-
4200V		-	X	-
R260		X	-	-
RT215		-	-	X
V275 - NEW		X	-	-
V330 GEN:2		X	X	-
V330 GEN:2		X	X	-
VT275 - NEW		-	-	X

ТАБЛИЦА СИМВОЛОВ					
	Не требуется предрасположенность		Гидравлическая линия		Гидравлическое возвращение в бак
	Электрическая предрасположенность		Предрасположение платформы		Предрасположение манипулятора шин, манипулятора цилиндров



# GEHL®

Siège Social  
P.O. Box 179 - One Gehl Way - West Bend, WI, USA 53095  
Tel: (262) 334-9461 - Fax: (262) 338-7517  
[www.gehl.com](http://www.gehl.com)



This brochure describes versions and configuration options for Gehl products which may be fitted with different equipment. The equipment described in this brochure may be standard, optional or not available depending on version. Gehl reserves the right to change the specifications shown and described at any time and without prior warning. The manufacturer is not liable for the specifications given. For more information, contact your Gehl dealer. Non-contractual document. Product descriptions may differ from actual products. List of specifications is not comprehensive. The logos and visual identity of the company are the property of Gehl and may not be used without authorization. All rights reserved. The photos and diagrams contained in this brochure are provided for information only.

MANITOU EQUIPMENT AMERICAS, LLC - Limited company with board of directors - Share capital: 39,668,399 euros - 857 802 508 RCS West Bend