

Ficha técnica :

# GANCHO PARA MONTAJE EN CUADRO HEAVY DUTY



## Beneficios para el cliente

- Efficient and heavy duty suspended load solution.
- Directly hitched on carriage for secured application.
- Very compact attachment that preserves machine stability.

## Características técnicas







- Suspended load capacity up to 25000 kg / 55125 lb.
- Safety: Homologated swivel self locking hook.

[The 3D picture at the top of this page is the reference PC 9 T - 939970].

 **ATTACHMENTS**

Características técnicas		JH 16000	JH 20000	PC 9 T	PC 13 T	PC 18 T	PC 25 T
Distancia al centro de gravedad (mm)		385	401	186	391	398	398
Capacidad							
Capacidad (kg)		16000	20000	9000	13000	18000	25000
Weight							
Peso (kg)		340	355	129	305	340	460
Dimensiones							
Alcance máx (mm)		700	700	260	700	700	700
Peso y dimensión							
Altura total (mm)	h17	1068	1208	960	1055	1208	1258
Longitud total (mm)	l1	943	943	425	945	943	985
Anchura (mm)		830	830	815	800	830	850
Parámetros de trabajo							
Equipamiento de máquina		×	×	×	×	×	×

Compatibilidad de la máquina		JH 16000	JH 20000	PC 9 T	PC 13 T	PC 18 T	PC 25 T
Número de referencia E-RECO		52702450	52702460	939970	53008009	53011879	53008289
MHT 790 Mining ST5		-	-	X	-	-	-
MHT 790 ST5		-	-	X	-	-	-
MHT 10135 ST5		X	-	-	-	-	-
MHT 10160 ST5		X	-	-	-	-	-
MHT 10200 ST5		-	X	-	-	-	-
MHT 11250 Mining ST5		-	-	-	-	-	X
MHT 11250 ST5		-	-	-	-	-	X
MHT 12330		-	-	-	-	-	X
MHT-X 790 Mining ST3A		-	-	X	-	-	-
MHT-X 790 ST3A		-	-	X	-	-	-
MHT-X 10135 ST3A		X	-	-	-	-	-
MHT-X 10160 ST3A		X	-	-	-	-	-
MHT-X 10200 ST3A		-	X	-	-	-	-
MHT-X 11250 Mining		-	-	-	-	-	X
MHT-X 11250 ST3A		-	-	-	-	-	X
MHT-X 12330		-	-	-	-	-	X
MRT 2260		-	-	X	-	-	-
MRT 2260 e		-	-	X	-	-	-
MRT 2570		-	-	X	-	-	-
MRT 2660		-	-	X	-	-	-
MRT 2660 e		-	-	X	-	-	-
MRT 3060		-	-	X	-	-	-
MRT 3570		-	-	X	-	-	-
MRT 3570 ES		-	-	X	-	-	-
MRT-X 2260		-	-	X	-	-	-
MRT-X 2570		-	-	X	-	-	-
MRT-X 2660		-	-	X	-	-	-
MRT-X 3060		-	-	X	-	-	-
MRT-X 3570		-	-	X	-	-	-
MRT-X 3570 ES		-	-	X	-	-	-
MHT 790 <b>OLD</b>		-	-	X	-	-	-
MHT 10130 <b>OLD</b>		-	-	-	X	-	-
MHT 10180 <b>OLD</b>		-	-	-	-	X	-
MHT 10230 <b>OLD</b>		-	-	-	-	-	X
MHT-X 790 <b>OLD</b>		-	-	X	-	-	-
MHT-X 790 Mining <b>OLD</b>		-	-	X	-	-	-
MRT 2470 Privilege Plus <b>OLD</b>		-	-	X	-	-	-
MRT-X 2470 Privilege Plus <b>OLD</b>		-	-	X	-	-	-

TABLA DE SÍMBOLOS					
	No se requiere predisposición		Línea hidráulica		Retorno al depósito de aceite hidráulico
	Predisposición eléctrica		Predisposición de la plataforma		Predisposición manipulador de neumáticos, de cilindros



**Oficina Central**

B.P. 249 - 430 rue de l'Aubinière

44150 Ancenis Cedex - Francia

Tel.: 00 33 (0)2 40 09 10 11 - Fax: 00 33 (0)2 40 09 10 97

[www.manitou.com](http://www.manitou.com)



Esta publicación describe las versiones y posibilidades de configuración de los productos Manitou que puedan diferir en equipamiento. Los equipamientos presentados en este folleto pueden ser de serie, opcionales o no estar disponibles en algunas versiones. Manitou se reserva el derecho, en cualquier momento y sin previo aviso, de modificar las especificaciones descritas y representadas. Las especificaciones aportadas no comprometen al fabricante. Para más información, póngase en contacto con su concesionario Manitou. Documento no contractual. Presentación de los productos no contractual. Lista de especificaciones no exhaustiva. Los logos y la identidad visual de la empresa son propiedad de Manitou y no pueden ser utilizados sin autorización. Todos los derechos reservados. Las fotos y los esquemas contenidos en este folleto se ofrecen para consulta y a título indicativo solamente.

Manitou BF SA - Sociedad anónima con Consejo de Administración - Capital social: 39 668 399 euros - 857 802 508 RCS Nantes