

Fiche technique :

# HEAVY DUTY FRAME MOUNTED HOOK



## Customer benefits

- Efficient and heavy duty suspended load solution.
- Directly hitched on carriage for secured application.
- Very compact attachment that preserves machine stability.

## Technical characteristics

- Suspended load capacity up to 25000 kg / 55125 lb.
- Safety: Homologated swivel self locking hook.







[The 3D picture at the top of this page is the reference PC 9 T - 939970].

 **ATTACHMENTS**

Technical characteristics		JH 16000	JH 20000	PC 9 T	PC 13 T	PC 18 T	PC 25 T
Distance to center of gravity (mm)		385	401	186	391	398	398
Capacities							
Capacity (kg)		16000	20000	9000	13000	18000	25000
Weight							
Overall weight (kg)		340	355	129	305	340	460
Dimensions							
Max. outreach (mm)		700	700	260	700	700	700
Weight and dimensions							
Overall height (mm)	h17	1068	1208	960	1055	1208	1258
Overall length (mm)	l1	943	943	425	945	943	985
Width (mm)		830	830	815	800	830	850
Working Parameters							
Machine Equipment		×	×	×	×	×	×

Compatibilité machine		JH 16000	JH 20000	PC 9 T	PC 13 T	PC 18 T	PC 25 T
Reference number E-RECO		52702450	52702460	939970	53008009	53011879	53008289
MHT 790 Mining ST5		-	-	X	-	-	-
MHT 790 ST5		-	-	X	-	-	-
MHT 10135 ST5		X	-	-	-	-	-
MHT 10160 ST5		X	-	-	-	-	-
MHT 10200 ST5		-	X	-	-	-	-
MHT 11250 Mining ST5		-	-	-	-	-	X
MHT 11250 ST5		-	-	-	-	-	X
MHT 12330		-	-	-	-	-	X
MHT-X 790 Mining ST3A		-	-	X	-	-	-
MHT-X 790 ST3A		-	-	X	-	-	-
MHT-X 10135 ST3A		X	-	-	-	-	-
MHT-X 10160 ST3A		X	-	-	-	-	-
MHT-X 10200 ST3A		-	X	-	-	-	-
MHT-X 11250 Mining		-	-	-	-	-	X
MHT-X 11250 ST3A		-	-	-	-	-	X
MHT-X 12330		-	-	-	-	-	X
MRT 2260		-	-	X	-	-	-
MRT 2260 e		-	-	X	-	-	-
MRT 2570		-	-	X	-	-	-
MRT 2660		-	-	X	-	-	-
MRT 2660 e		-	-	X	-	-	-
MRT 3060		-	-	X	-	-	-
MRT 3570		-	-	X	-	-	-
MRT 3570 ES		-	-	X	-	-	-
MRT-X 2260		-	-	X	-	-	-
MRT-X 2570		-	-	X	-	-	-
MRT-X 2660		-	-	X	-	-	-
MRT-X 3060		-	-	X	-	-	-
MRT-X 3570		-	-	X	-	-	-
MRT-X 3570 ES		-	-	X	-	-	-
MHT 790 <b>OLD</b>		-	-	X	-	-	-
MHT 10130 <b>OLD</b>		-	-	-	X	-	-
MHT 10180 <b>OLD</b>		-	-	-	-	X	-
MHT 10230 <b>OLD</b>		-	-	-	-	-	X
MHT-X 790 <b>OLD</b>		-	-	X	-	-	-
MHT-X 790 Mining <b>OLD</b>		-	-	X	-	-	-
MRT 2470 Privilège Plus <b>OLD</b>		-	-	X	-	-	-
MRT-X 2470 Privilège Plus <b>OLD</b>		-	-	X	-	-	-

## TABLEAU DES SYMBOLES

	Aucune prédisposition requise		Ligne hydraulique en tête de flèche		Retour hydraulique au réservoir
	Prédisposition électrique		Prédisposition nacelle		Prédisposition pinces à pneus, pinces à vérins



**Siège Social**

B.P. 249 - 430 rue de l'Aubinière

44150 Ancenis Cedex - France

Tel: +33 (0)2 40 09 10 11 - Fax: +33 (0)2 40 09 10 97

[www.manitou.com](http://www.manitou.com)



Cette publication présente le descriptif des versions et possibilités de configuration des produits Manitou qui peuvent différer en équipement. Les équipements présentés dans cette brochure peuvent être de série, en option, ou non disponibles suivant les versions. Manitou se réserve le droit, à tout moment et sans préavis, de modifier les spécifications décrites et représentées. Les spécifications portées n'engagent pas le constructeur. Pour plus de détails, contactez votre concessionnaire Manitou. Document non contractuel. Présentation des produits non contractuelle. Liste des spécifications non exhaustive. Les logos ainsi que l'identité visuelle de l'entreprise sont la propriété de Manitou et ne peuvent être utilisés sans autorisation. Tous droits réservés. Les photos et schémas contenus dans la présente brochure ne sont fournis qu'à des fins de consultation et à titre indicatif.

Manitou BF SA - Société anonyme à conseil d'administration - Capital social : 39 668 399 euros - 857 802 508 RCS Nantes