

Scheda tecnica :

HEAVY DUTY FRAME MOUNTED HOOK



Customer benefits

- Efficient and heavy duty suspended load solution.
- Directly hitched on carriage for secured application.
- Very compact attachment that preserves machine stability.

Technical characteristics







- Suspended load capacity up to 25000 kg / 55125 lb.
- Safety: Homologated swivel self locking hook.

[The 3D picture at the top of this page is the reference PC 9 T - 939970].

 **ATTACHMENTS**

Technical characteristics		JH 16000	JH 20000	PC 9 T	PC 13 T	PC 18 T	PC 25 T
Distance to center of gravity (mm)		385	401	186	391	398	398
Capacities							
Capacity (kg)		16000	20000	9000	13000	18000	25000
Weight							
Overall weight (kg)		340	355	129	305	340	460
Dimensions							
Max. outreach (mm)		700	700	260	700	700	700
Weight and dimensions							
Overall height (mm)	h17	1068	1208	960	1055	1208	1258
Overall length (mm)	l1	943	943	425	945	943	985
Width (mm)		830	830	815	800	830	850
Working Parameters							
Machine Equipment		×	×	×	×	×	×

Compatibilità della macchina		JH 16000	JH 20000	PC 9 T	PC 13 T	PC 18 T	PC 25 T
Reference number E-RECO	52702450	52702460	939970	53008009	53011879	53008289	
MHT 790 Mining ST5	-	-	X	-	-	-	-
MHT 790 ST5	-	-	X	-	-	-	-
MHT 10135 ST5	X	-	-	-	-	-	-
MHT 10160 ST5	X	-	-	-	-	-	-
MHT 10200 ST5	-	X	-	-	-	-	-
MHT 11250 Mining ST5	-	-	-	-	-	-	X
MHT 11250 ST5	-	-	-	-	-	-	X
MHT 12330	-	-	-	-	-	-	X
MHT-X 790 Mining ST3A	-	-	X	-	-	-	-
MHT-X 790 ST3A	-	-	X	-	-	-	-
MHT-X 10135 ST3A	X	-	-	-	-	-	-
MHT-X 10160 ST3A	X	-	-	-	-	-	-
MHT-X 10200 ST3A	-	X	-	-	-	-	-
MHT-X 11250 Mining	-	-	-	-	-	-	X
MHT-X 11250 ST3A	-	-	-	-	-	-	X
MHT-X 12330	-	-	-	-	-	-	X
MRT 2260	-	-	X	-	-	-	-
MRT 2260 e	-	-	X	-	-	-	-
MRT 2570	-	-	X	-	-	-	-
MRT 2660	-	-	X	-	-	-	-
MRT 2660 e	-	-	X	-	-	-	-
MRT 3060	-	-	X	-	-	-	-
MRT 3570	-	-	X	-	-	-	-
MRT 3570 ES	-	-	X	-	-	-	-
MRT-X 2260	-	-	X	-	-	-	-
MRT-X 2570	-	-	X	-	-	-	-
MRT-X 2660	-	-	X	-	-	-	-
MRT-X 3060	-	-	X	-	-	-	-
MRT-X 3570	-	-	X	-	-	-	-
MRT-X 3570 ES	-	-	X	-	-	-	-
MHT 790 OLD	-	-	X	-	-	-	-
MHT 10130 OLD	-	-	-	X	-	-	-
MHT 10180 OLD	-	-	-	-	X	-	-
MHT 10230 OLD	-	-	-	-	-	X	-
MHT-X 790 OLD	-	-	X	-	-	-	-
MHT-X 790 Mining OLD	-	-	X	-	-	-	-
MRT 2470 Privilege Plus OLD	-	-	X	-	-	-	-
MRT-X 2470 Privilege Plus OLD	-	-	X	-	-	-	-

TABELLA DEI SIMBOLI					
	Nessuna predisposizione richiesta		Linea idraulica		Ritorno idraulico al serbatoio
	Predisposizione elettrica		Predisposizione piattaforma		Predisposizione per la movimentazione dei pneumatici, dei cilindri



MANITOU **HANDLING YOUR WORLD**

Sede centrale

MANITOU ITALIA Srl

Via Cristoforo Colombo 2, Loc. Cavazzona - 41013 CASTELFRANCO EMILIA (MO)

Tel: 059.95.98.11 - Fax 059.95.98.65

www.manitou.com



Questa pubblicazione presenta la descrizione delle versioni e delle possibilità di configurazione dei prodotti Manitou, che possono differire per attrezzature. Gli allestimenti presentati nel presente opuscolo possono essere di serie, optional o non disponibili, a seconda delle versioni. Manitou si riserva il diritto di modificare, in qualsiasi momento e senza alcun preavviso, le specifiche tecniche descritte e rappresentate. Le specifiche indicate non rappresentano alcun obbligo per il costruttore. Per maggiori dettagli, rivolgersi al proprio concessionario Manitou. Documento non contrattuale. Elenco delle specifiche non esaustivo. I loghi nonché l'identità visiva dell'azienda sono di proprietà di Manitou e non possono essere utilizzati senza autorizzazione. Tutti i diritti riservati. Le immagini e gli schemi contenuti nel presente opuscolo sono forniti esclusivamente a fini di consultazione e a titolo indicativo.

Manitou BF SA - Società anonima con consiglio di amministrazione. Capitale sociale: 39,668,399 euro - 857 802 508 RCS Nantes