

Fiche technique :

NETTOYEUR HAUTE PRESSION




Bénéfices client







- Nettoyage puissant et efficace.
- 45 min d'autonomie à 200 bar / 2901 psi.
- Buse sur lance, 40 m de tuyau.
- Adapté à tous travaux de nettoyage ou de maintenance.
- Attelage simple sur fourche standard.

Caractéristiques techniques

- Capacité du réservoir 600 L / 21 ft³.
- Pompe à eau hydraulique.
- Pression réglable de 10 bars / 145 psi à 200 bars / 2901 psi.
- Manomètre de série.
- Buse sur lance, 40 m / 131 ft de tuyau.

| Poids | | VHPC 600 |
|-------------------------|-----|---|
| Poids (kg) | | 240 |
| Poids et dimensions | | |
| Hauteur hors tout (mm) | h17 | 1500 |
| Longueur hors-tout (mm) | l1 | 1200 |
| Largeur (mm) | | 1450 |
| Longueur du câble (mm) | | 40000 |
| Paramètres de travail | | |
| Équipement Machine | |  |

| Compatibilité machine | | VHPC 600 |
|---------------------------------|--|----------|
| Numéro de référence | | 790335 |
| MLT 635-130 PS+ | | X |
| MLT 635-140 V+ | | X |
| MLT 841-145 PS+ | | X |
| MLT 850-145 V+ | | X |
| MLT 961-160 V+ L | | X |
| MLT 1041-145 PS+L | | X |
| MLFX 625-75 H | | X |
| MLFX 735 T LSU | | X |
| MLFX 741 T LSU | | X |
| MLFX 841 - 145 PS+ | | X |
| MLFX 850-145 V+ | | X |
| MLFX 961-160 V+ L | | X |
| MLFX 1041-145 PS+L | | X |
| MLT 630-105 ST4 OLD | | X |
| MLT 630-105 V CP ST4 OLD | | X |
| MLT 630-105 V ST4 OLD | | X |
| MLT 635-140 V+ ST4 OLD | | X |
| MLT 730-115 V CP ST4 OLD | | X |
| MLT 730-115 V ST4 OLD | | X |
| MLT 737-130 PS+ ST4 OLD | | X |
| MLT 741-140 V+ ST4 OLD | | X |
| MLT 840-145 PS+ OLD | | X |
| MLT 940-140 V+ ST4 OLD | | X |
| MLT 1040-145 PS+ L OLD | | X |
| MLFX 737-130 PS+ OLD | | X |
| MLFX 741-140 V+ S1 OLD | | X |
| MLFX 840-140 PS+ OLD | | X |
| MLFX 1040-140 PS+ L OLD | | X |

| TABLEAU DES SYMBOLES | | | | | |
|---|-------------------------------|---|-------------------------------------|---|--|
|  | Aucune prédisposition requise |  | Ligne hydraulique en tête de flèche |  | Retour hydraulique au réservoir |
|  | Prédisposition électrique |  | Prédisposition nacelle |  | Prédisposition pinces à pneus, pinces à vérins |



Siège Social

B.P. 249 - 430 rue de l'Aubinière

44150 Ancenis Cedex - France

Tel: +33 (0)2 40 09 10 11 - Fax: +33 (0)2 40 09 10 97

www.manitou.com



Cette publication présente le descriptif des versions et possibilités de configuration des produits Manitou qui peuvent différer en équipement. Les équipements présentés dans cette brochure peuvent être de série, en option, ou non disponibles suivant les versions. Manitou se réserve le droit, à tout moment et sans préavis, de modifier les spécifications décrites et représentées. Les spécifications portées n'engagent pas le constructeur. Pour plus de détails, contactez votre concessionnaire Manitou. Document non contractuel. Présentation des produits non contractuelle. Liste des spécifications non exhaustive. Les logos ainsi que l'identité visuelle de l'entreprise sont la propriété de Manitou et ne peuvent être utilisés sans autorisation. Tous droits réservés. Les photos et schémas contenus dans la présente brochure ne sont fournis qu'à des fins de consultation et à titre indicatif.

Manitou BF SA - Société anonyme à conseil d'administration - Capital social : 39 668 399 euros - 857 802 508 RCS Nantes