

Scheda tecnica :

MARTELLLO IDRAULICO (MACCHINE COMPATTE)










Specifiche tecniche







- High resistance, frame and hydraulics.
- High impact frequency and stroke power.

Vantaggi per i clienti

- Turns your machine into a real demolition unit.
- Silent version standard.

Weight		H 88	H 90	H 160	H 162	H 236	H 240	H 330	H 570
Peso (kg)		88	88	162	162	236	236	330	568
Peso e dimensioni									
Altezza (mm)	h17	773	773	932	932	1016	1016	1112	1288
Diametro minimo (mm)		47.90	47.90	53.70	53.70	-	67.50	77.50	81.50
Parametri di funzionamento									
Equipaggiamento macchina						-			

Compatibilità della macchina	H 88	H 90	H 160	H 162	H 236	H 240	H 330	H 570
All-Tach® stretto	N51502209	-	-	N51502210	-	-	-	-
All-Tach®	-	N51502209	N51502210	-	N51502211	N51502211	N51502212	N51502214
1050R	X	X	X	X	-	-	-	-
1050RT	X	-	-	X	-	-	-	-
1350R NXT2	X	X	X	X	-	-	-	-
1350RT	X	-	-	X	-	-	-	-
1640E	X	-	-	-	-	-	-	-
1650R	-	-	X	X	-	X	-	-
1650RT	-	-	-	X	-	X	-	-
1950RT	-	-	-	X	-	X	-	-
1950RT	-	-	-	X	-	X	-	-
1950RT	-	-	-	X	-	X	-	-
3300V NXT2	-	-	-	-	-	X	X	-
R105	X	-	-	X	-	-	-	-
R165	-	-	X	X	-	X	-	-
RT105	X	-	-	X	-	-	-	-
RT135	X	-	-	X	-	-	-	-
RT165	-	-	-	X	-	X	-	-
RT195 - NEW	-	-	-	X	-	X	-	-
RT195 - NEW	-	-	-	X	-	X	-	-
RT195 - NEW	-	-	-	X	-	X	-	-
V330 GEN:2	-	-	-	-	-	X	X	-
V330 GEN:2	-	-	-	-	-	X	X	-
1850RT OLD	-	-	-	-	-	X	X	-
1900R OLD	-	-	X	X	-	X	-	-
2150RT OLD	-	-	-	-	-	X	X	-
2200R OLD	-	-	-	-	-	X	X	-
2600R OLD	-	-	-	-	-	X	X	-
2700V NXT2 OLD	-	-	-	-	-	X	X	-
4200V OLD	-	-	-	-	-	-	X	X
MLA 3-35 H OLD	X	-	-	X	-	-	-	-
MLA 4-50 H OLD	X	-	-	X	-	-	-	-
R220 OLD	-	-	-	-	-	X	X	-
R260 OLD	-	-	-	-	-	X	X	-
RT185 OLD	-	-	-	-	-	X	X	-
RT215 OLD	-	-	-	-	-	X	X	-
V270 OLD	-	-	-	-	-	X	X	-

TABELLA DEI SIMBOLI					
	Nessuna predisposizione richiesta		Linea idraulica		Ritorno idraulico al serbatoio
	Predisposizione elettrica		Predisposizione piattaforma		Predisposizione per la movimentazione dei pneumatici, dei cilindri



Sede centrale

MANITOU ITALIA Srl

Via Cristoforo Colombo 2, Loc. Cavazzona - 41013 CASTELFRANCO EMILIA (MO)

Tel: 059.95.98.11 - Fax 059.95.98.65

www.manitou.com



Questa pubblicazione presenta la descrizione delle versioni e delle possibilità di configurazione dei prodotti Manitou, che possono differire per attrezzature. Gli allestimenti presentati nel presente opuscolo possono essere di serie, optional o non disponibili, a seconda delle versioni. Manitou si riserva il diritto di modificare, in qualsiasi momento e senza alcun preavviso, le specifiche tecniche descritte e rappresentate. Le specifiche indicate non rappresentano alcun obbligo per il costruttore. Per maggiori dettagli, rivolgersi al proprio concessionario Manitou. Documento non contrattuale. Elenco delle specifiche non esaustivo. I loghi nonché l'identità visiva dell'azienda sono di proprietà di Manitou e non possono essere utilizzati senza autorizzazione. Tutti i diritti riservati. Le immagini e gli schemi contenuti nel presente opuscolo sono forniti esclusivamente a fini di consultazione e a titolo indicativo.

Manitou BF SA - Società anonima con consiglio di amministrazione. Capitale sociale: 39,668,399 euro - 857 802 508 RCS Nantes