

Технический паспорт ТЕХНИЧЕСКОЕ ОПИСАНИЕ :

# КОВШ ДЛЯ ЛЕГКИХ МАТЕРИАЛОВ (ОБОРУДОВАНИЕ ДЛЯ КОМПАКТНЫХ МАШИН)

---



## Технические характеристики

- Подходит для сыпучих материалов с плотностью менее 1 т/м<sup>3</sup>.
- Режущая кромка 400HB для большей прочности.

## Потребительские преимущества

- Широкий спектр ковшей различного объема.
- Максимальные объемы для эффективного применения в погрузочных работах.

Грузоподъемность		BLM 920 / 240	BLM 920 / 430	BLM 1080 / 290	BLM 1080 / 510	BLM 1200 / 580	BLM 1220 / 330	BLM 1300 / 630 (a)	BLM 1300 / 630 (b)	BLM 1300 / 630 (c)	BLM 1390 / 430
Грузоподъемность (kg)		240	430	290	510	580	330	630	630	630	430
Вместимость купола (l)		240	430	290	510	580	330	630	630	630	430
<b>Вес</b>											
Общий вес (kg)		62	169	67	173	184	-	196	203	205	140
<b>Вес и размеры</b>											
Общая высота (mm)	h17	490	775	490	775	775	490	775	775	795	600
Ширина (mm)		920	920	1080	1080	1200	1220	1300	1300	1300	1380
Глубина (mm)	p5	819	1025	819	1025	1025	819	1025	988	957	890
<b>Рабочие характеристики</b>											
Оборудование машины		×	×	×	×	×	×	×	×	×	×
Гибкий шланг		-	-	-	-	-	-	-	-	-	-

Совместимость с машинами	BLM 920 / 240	BLM 920 / 430	BLM 1080 / 290	BLM 1080 / 510	BLM 1200 / 580	BLM 1220 / 330	BLM 1300 / 630 (a)	BLM 1300 / 630 (b)	BLM 1300 / 630 (c)	BLM 1390 / 430
Узкая каретка All-Tach®	-	N004021	-	N004022	N004023	-	N004024	-	-	-
Каретка All-Tach®	N726009	-	N726010	-	-	N726011	-	N004088	N004092	N736013
4-х точечное крепление навесного оборудования	-	N003021	-	N003022	N003023	-	N003024	N003088	N003092	-
Евро каретка	-	-	-	N51502113	N51502114	-	N51502115	N51502160	N51502185	-
850R	X	-	X	-	-	-	-	-	-	-
1050R	-	-	-	-	-	X	-	-	-	X
1050RT	-	-	-	-	-	X	-	-	-	X
1350R NXT2	-	-	-	-	-	X	-	-	-	X
1350RT	-	-	-	-	-	X	-	-	-	X
AL230	-	-	-	X	X	-	X	-	-	-
AL320	-	-	-	X	X	-	X	-	-	-
AL330	-	-	-	X	X	-	X	-	-	-
AL420	-	-	-	X	X	-	X	X	-	-
AL430	-	-	-	X	X	-	X	X	-	-
AL530	-	-	-	-	-	-	-	-	X	-
AL550	-	-	-	-	-	-	-	-	X	-
MLA 2-25 H	-	-	-	X	X	-	X	-	-	-
MLA 3-25 H	-	-	-	X	X	-	X	-	-	-
MLA 3-25 H-C	-	-	-	X	X	-	X	-	-	-
MLA 4-50 H	-	-	-	X	X	-	X	X	-	-
MLA 4-50 H-C	-	-	-	X	X	-	X	X	-	-
MLA 5-50 H	-	-	-	-	-	-	-	-	X	-
MLA 5-60 H-Z	-	-	-	-	-	-	-	-	X	-
R105	-	-	-	-	-	X	-	-	-	X
RT105	-	-	-	-	-	X	-	-	-	X
RT135	-	-	-	-	-	X	-	-	-	X
1640E <b>OLD</b>	X	-	X	-	-	-	-	-	-	-
MLA 1-25 H <b>OLD</b>	-	X	-	X	X	-	-	-	-	-
MLA 3-35 H <b>OLD</b>	-	-	-	-	X	-	X	-	-	-
MLA 4-50 H <b>OLD</b>	-	-	-	X	X	-	X	X	-	-

Грузоподъемность		BLM 1400 / 680 (a)	BLM 1400 / 680 (b)	BLM 1400 / 680 (c)	BLM 1500 / 730 (a)	BLM 1500 / 730 (b)	BLM 1500 / 730 (c)	BLM 1520 / 480	BLM 1650 / 1100	BLM 1680 / 530	BLM 1680 / 670
Грузоподъемность (kg)		680	680	680	730	730	730	480	810	530	670
Вместимость купола (l)		680	680	680	730	730	730	480	810	530	670
<b>Вес</b>											
Общий вес (kg)		194	210	210	208	218	220	-	1100	160	242
<b>Вес и размеры</b>											
Общая высота (mm)	h17	775	775	795	775	775	795	600	810	600	605
Ширина (mm)		1400	1400	1400	1500	1500	1500	1520	1650	1680	1680
Глубина (mm)	p5	1025	988	967	1025	988	951	890	1224	890	1023
<b>Рабочие характеристики</b>											
Оборудование машины		×	×	×	×	×	×	×	×	×	×
Гибкий шланг		-	-	-	-	-	-	-	-	-	-







Совместимость с машинами		BLM 1400 / 680 (a)	BLM 1400 / 680 (b)	BLM 1400 / 680 (c)	BLM 1500 / 730 (a)	BLM 1500 / 730 (b)	BLM 1500 / 730 (c)	BLM 1520 / 480	BLM 1650 / 1100	BLM 1680 / 530	BLM 1680 / 670
Узкая каретка All-Tach®	N004025	-	-	-	N004026	-	-	-	-	-	-
Каретка All-Tach®	-	N004089	N004093	-	N004090	N004094	N736014	N51502537	N736015	N747011	
4-х точечное крепление навесного оборудования	N003025	52799520	N003093	N003026	N003090	N003094	-	N51502603	-	-	
Евро каретка	N002025	N51502161	N51502186	N002026	N51502162	N51502187	-	N51502562	-	-	
1350R NXT2	-	-	-	-	-	-	X	-	X	-	
1350RT	-	-	-	-	-	-	X	-	X	-	
1650R	-	-	-	-	-	-	-	-	-	X	
1650RT	-	-	-	-	-	-	-	-	-	X	
1950RT	-	-	-	-	-	-	-	-	-	X	
1950RT	-	-	-	-	-	-	-	-	-	X	
1950RT	-	-	-	-	-	-	-	-	-	X	
1950RT	-	-	-	-	-	-	-	-	-	X	
2100V	-	-	-	-	-	-	-	-	-	X	
2100VT	-	-	-	-	-	-	-	-	-	X	
AL320	-	X	-	-	-	-	-	-	-	-	
AL330	-	X	-	-	-	-	-	-	-	-	
AL420	X	X	-	-	-	-	-	-	-	-	
AL430	X	X	-	-	-	-	-	-	-	-	
AL530	-	-	X	-	-	X	-	-	-	-	
AL550	-	-	X	-	-	X	-	-	-	-	
AL650	-	-	-	-	-	-	-	X	-	-	
AL750	-	-	-	-	-	-	-	X	-	-	
MLA 3-25 H	-	X	-	-	-	-	-	-	-	-	
MLA 3-25 H-C	-	X	-	-	-	-	-	-	-	-	
MLA 4-50 H	X	X	-	-	-	-	-	-	-	-	
MLA 4-50 H-C	X	X	-	-	-	-	-	-	-	-	
MLA 5-50 H	-	-	X	-	-	X	-	-	-	-	
MLA 5-60 H-Z	-	-	X	-	-	X	-	-	-	-	
MLA 6-65 H-Z	-	-	-	-	-	-	-	X	-	-	
MLA-T 516-75 H	-	-	-	-	-	-	-	X	-	-	
MLA-T 516-75 H	-	-	-	-	-	-	-	X	-	-	
R165	-	-	-	-	-	-	-	-	-	X	
RT135	-	-	-	-	-	-	X	-	X	-	
RT165	-	-	-	-	-	-	-	-	-	X	
RT195 - NEW	-	-	-	-	-	-	-	-	-	X	
RT195 - NEW	-	-	-	-	-	-	-	-	-	X	
RT195 - NEW	-	-	-	-	-	-	-	-	-	X	
V210	-	-	-	-	-	-	-	-	-	X	
VT210	-	-	-	-	-	-	-	-	-	X	
1900R <b>OLD</b>	-	-	-	-	-	-	-	-	-	X	
AL440 <b>OLD</b>	-	X	-	-	-	-	-	-	-	-	
ALT750 <b>OLD</b>	-	-	-	-	-	-	-	X	-	-	
ALT750 <b>OLD</b>	-	-	-	-	-	-	-	X	-	-	
MLA 3-35 H <b>OLD</b>	X	-	-	X	-	-	-	-	-	-	
MLA 4-50 H <b>OLD</b>	X	X	-	-	X	-	-	-	-	-	

Грузоподъемность		BLM 1760 / 790	BLM 1760 / 820	BLM 1800 / 910	BLM 1800 / 1200	BLM 1850 / 830	BLM 1850 / 860	BLM 1850 / 1100	BLM 1950 / 1300	BLM 2000 / 1020	BLM 2080 / 1250
Грузоподъемность (kg)		820	790	-	810	860	830	1100	1300	-	1250
Вместимость купола (l)		820	790	910	810	860	830	1100	1300	1020	1250
Вес											
Общий вес (kg)		275	264	235	1200	290	275	350	354	250	370
Вес и размеры											
Общая высота (mm)	h17	711	705	795	810	711	705	832	810	795	832
Ширина (mm)		1760	1760	1800	1800	1850	1850	1850	1950	2000	2080
Глубина (mm)	p5	1020	1012	951	1224	1020	1012	1102	1224	951	1102
Рабочие характеристики											
Оборудование машины		✗	✗	-	✗	✗	✗	✗	✗	-	✗
Гибкий шланг		-	-	нет	-	-	-	-	-	нет	-

Совместимость с машинами	BLM 1760 / 790	BLM 1760 / 820	BLM 1800 / 910	BLM 1800 / 1200	BLM 1850 / 830	BLM 1850 / 860	BLM 1850 / 1100	BLM 1950 / 1300	BLM 2000 / 1020	BLM 2080 / 1250
Узкая каретка All-Tach®	-	-	-	-	-	-	-	-	-	-
Каретка All-Tach®	N757013	N51502468	N004027	N51502536	N757014	N51502469	N51502037	N51502535	N004028	N51502076
4-х точечное крепление навесного оборудования	-	-	N003027	N51502605	-	-	-	N51502607	N003028	-
Евро каретка	-	-	N51502188	N51502564	-	-	-	N51502566	N51502189	-
2100V	-	X	-	-	X	-	-	-	-	-
2100VT	-	-	-	-	-	-	X	-	-	-
2300V	X	X	-	-	X	X	-	-	-	-
2300VT	-	-	-	-	-	-	X	-	-	-
2750V	X	-	-	-	-	X	-	-	-	X
2750VT	-	-	-	-	-	-	X	-	-	-
2750VT	-	-	-	-	-	-	X	-	-	-
3300V NXT2	-	-	-	-	-	-	-	-	-	X
AL650	-	-	-	X	-	-	-	X	-	-
AL750	-	-	-	X	-	-	-	X	-	-
MLA 6-65 H-Z	-	-	-	X	-	-	-	X	-	-
MLA-T 516-75 H	-	-	-	X	-	-	-	X	-	-
MLA-T 516-75 H	-	-	-	X	-	-	-	X	-	-
V210	-	X	-	-	X	-	-	-	-	-
V230	X	X	-	-	X	X	-	-	-	-
V275	X	-	-	-	-	X	-	-	-	X
V330 GEN:2	-	-	-	-	-	-	-	-	-	X
V330 GEN:2	-	-	-	-	-	-	-	-	-	X
VT210	-	-	-	-	-	-	X	-	-	-
VT230	-	-	-	-	-	-	X	-	-	-
VT275	-	-	-	-	-	-	X	-	-	-
VT275	-	-	-	-	-	-	X	-	-	-
1850RT <b>OLD</b>	-	-	-	-	-	-	X	-	-	-
2150RT <b>OLD</b>	-	-	-	-	-	-	X	-	-	-
2200R <b>OLD</b>	-	X	-	-	-	X	-	-	-	-
2600R <b>OLD</b>	-	-	-	-	-	X	-	-	-	X
2700V NXT2 <b>OLD</b>	X	-	-	-	X	-	-	-	-	-
4200V <b>OLD</b>	-	-	-	-	-	-	-	-	-	X
ALT750 <b>OLD</b>	-	-	-	X	-	-	-	X	-	-
ALT750 <b>OLD</b>	-	-	-	X	-	-	-	X	-	-
R220 <b>OLD</b>	-	X	-	-	-	X	-	-	-	-
R260 <b>OLD</b>	-	-	-	-	-	X	-	-	-	X
RT185 <b>OLD</b>	-	-	-	-	-	-	X	-	-	-
RT215 <b>OLD</b>	-	-	-	-	-	-	X	-	-	-
V270 <b>OLD</b>	X	-	-	-	X	-	-	-	-	-

Грузоподъемность		BLM 2140 / 1290	BLM 2150 / 1420	BLM 2350 / 1370 (a)	BLM 2350 / 1370 (b)
Грузоподъемность (kg)		1290	1420	1370	1370
Вместимость купола (l)		1290	1420	1370	1370
Вес					
Общий вес (kg)		381	380	405	405
Вес и размеры					
Общая высота (mm)	h17	832	810	832	832
Ширина (mm)		2140	2150	2350	2350
Глубина (mm)	p5	1102	1224	1102	1102
Рабочие характеристики					
Оборудование машины		✗	✗	✗	✗
Гибкий шланг		-	-	-	-

Совместимость с машинами	BLM 2140 / 1290	BLM 2150 / 1420	BLM 2350 / 1370 (a)	BLM 2350 / 1370 (b)
Узкая каретка All-Tach®	-	-	-	-
Каретка All-Tach®	N700248	N51502534	N700249	N51502038
4-х точечное крепление навесного оборудования	-	N51502609	-	-
Евро каретка	-	N51502568	-	-
2750VT	-	-	-	X
3300V NXT2	X	-	-	-
AL750	-	X	-	-
MLA-T 516-75 H	-	X	-	-
MLA-T 516-75 H	-	X	-	-
V330 GEN:2	X	-	-	-
V330 GEN:2	X	-	-	-
VT275	-	-	-	X
2150RT <b>OLD</b>	-	-	-	X
4200V <b>OLD</b>	X	-	X	-
ALT750 <b>OLD</b>	-	X	-	-
ALT750 <b>OLD</b>	-	X	-	-
RT215 <b>OLD</b>	-	-	-	X

ТАБЛИЦА СИМВОЛОВ					
	Не требуется предрасположенность		Гидравлическая линия		Гидравлическое возвращение в бак
	Электрическая предрасположенность		Предрасположение платформы		Предрасположение манипулятора шин, манипулятора цилиндров



**Головной офис**

В.Р. 249 - 430 rue de l'Aubinière

44150 Ancenis Cedex - France (Франция)

Телефон: 00 33 (0)2 40 09 10 11 - Факс: 00 33 (0)2 40 09 10 97

[www.manitou.com](http://www.manitou.com)



В данной брошюре описываются версии конфигурации и опции продуктов Manitou, которые могут отличаться в зависимости от оборудования. Описанное в данной брошюре оборудование может, в зависимости от версии, быть стандартным, опциональным или недоступным. Компания Manitou оставляет за собой право в любое время изменять приведенные и описанные характеристики без предварительного уведомления. Указанные технические характеристики не являются обязательными для производителя. Для получения дополнительной информации обратитесь к своему дилеру Manitou. Этот документ не имеет обязывающего, договорного характера. Описание продукции не имеет обязывающего, договорного характера. Список технических характеристик не является исчерпывающим. Логотипы и средства визуальной идентификации являются собственностью Manitou, их несанкционированное использование запрещено. Все права защищены. Фотографии и схемы в этой брошюре предоставлены только для ознакомления и в качестве справочной информации.

Manitou BF SA – Компания с ограниченной ответственностью и советом директоров – Акционерный капитал: 39 668 399 евро – Номер 857 802 508 в Реестре коммерсантов и предприятий Нанта