

Technische fiche :

GROOT VOLUMEBAK (MHT)



Technische kenmerken

- Max. dichtheid 1000 kg/m³.
- 500 HB geboute slijtplaat.
- Let op: wegverkeerskit verplicht in Italië. Neem contact op met uw dealer.






[De 3D-foto bovenaan deze pagina is de referentie CBA 2500 / 4000 LDR MHT - 52000534].

Voordelen voor de klant

- Lichte materiaalbakken met hoge weerstand, aangepast aan het vermogen van MHT heavy duty verreikers.

Technische kenmerken		CBA 2000 / 2450 LDR	CBA 2500 / 4000 LDR MHT	CBA 3000 / 2500 LDR	CBA 4000 / 2500 LDR
Afstand tot zwaartepunt (mm)		586	710	626	621
Hoedanigheid					
Capaciteit (kg)		2010	4000	3023	4007
Capaciteit van de koepel (l)		2010	4000	3023	4007
Slagcapaciteit (l)		1484	3420	2342	3195
Gewicht					
Gewicht (kg)		679	1440	834	1311
Gewicht en afmetingen					
Totale hoogte (mm)	h17	1170	1690	1333	1617
Totale lengte (mm)	l1	1365	2053	1661	1896
Breedte (mm)		2450	2500	2500	2500
Operationele parameters					
Machine-apparatuur		×	×	×	×
Andere gegevens inzake hulpstukken					
Slijtplaat met bouten (LDR)		Standaard	Standaard	Standaard	Standaard

Machine compatibiliteit	CBA 2000 / 2450 LDR	CBA 2500 / 4000 LDR MHT	CBA 3000 / 2500 LDR	CBA 4000 / 2500 LDR
Referentienummer	744046	-	744047	-
MHT-X 860 S2 OLD	X	-	X	-
Referentienummer E-RECO	939160	52000534	939161	939162
MHT 790 Mining ST5	X	-	X	X
MHT 790 ST5	X	-	X	X
MHT 10135 ST5	-	X	-	-
MHT 10160 ST5	-	X	-	-
MHT 10200 ST5	-	X	-	-
MHT 11250 Mining ST5	-	X	-	-
MHT 11250 ST5	-	X	-	-
MHT-X 790 ST3A	X	-	X	X
MHT-X 10135 ST3A	-	X	-	-
MHT-X 10160 ST3A	-	X	-	-
MHT-X 10200 ST3A	-	X	-	-
MHT-X 11250 Mining	-	X	-	-
MHT-X 11250 ST3A	-	X	-	-
MHT 790 OLD	X	-	X	X
MHT 10180 OLD	-	X	-	-
MHT 10230 OLD	-	X	-	-
MHT-X 790 OLD	X	-	X	X
MHT-X 790 Mining OLD	X	-	X	X

TABEL VAN SYMBOLEN					
	Geen aanleg vereist		Hydraulische leiding		Hydraulische retour naar tank
	Elektrische voorbereiding		Voorpositionering platform		Voorpositionering bandenlichter, cilinderlichter



MANITOU **HANDLING YOUR WORLD**

Hoofdkantoor

B.P. 249 - 430 rue de l'Aubinière
44150 Ancenis Cedex - Frankrijk

Tel.: 00 33 (0)2 40 09 10 11 - Fax: 00 33 (0)2 40 09 10 97

www.manitou.com



Deze brochure beschrijft versies en configuratie-opties voor Manitou-producten die met verschillende apparatuur kunnen worden uitgerust. De uitrusting die in deze brochure wordt beschreven, kan standaard, optioneel of niet leverbaar zijn, afhankelijk van de uitvoering. Manitou behoudt zich het recht voor om de weergegeven en beschreven specificaties op elk moment en zonder kennisgeving vooraf te wijzigen. De fabrikant is niet aansprakelijk voor de gegeven specificaties. Neem voor meer informatie contact op met uw Manitou-dealer. Niet-contractueel document. De productbeschrijvingen kunnen afwijken van de werkelijke producten. De lijst met specificaties is niet allesomvattend. De logo's en visuele identiteit van het bedrijf zijn eigendom van Manitou en mogen niet zonder toestemming worden gebruikt. Alle rechten voorbehouden. De foto's en diagrammen in deze brochure zijn uitsluitend bedoeld voor raadpleging en informatie.

MANITOU BF SA - Naamloze vennootschap met raad van bestuur - Aandeelkapitaal: 39.668.399 euro - 857 802 508 RCS Nantes