

Scheda tecnica :

SECCHIO IN MATERIALE LEGGERO



Specifiche tecniche

- Adatto per materiali sfusi con densità $< 0,8 \text{ t/m}^3 / 50 \text{ lb/ft}^3$.
- Tagliente 400 HB per una maggiore resistenza.







[L'immagine 3D in cima a questa pagina è il riferimento BLM 1500 / 770 - 52706270].

Vantaggi per i clienti

- Elevata capacità per applicazioni di carico efficienti.

| Specifiche tecniche | | BLM 1500 / 770 | |
|-------------------------------------|-----|----------------|------|
| Distanza dal centro di gravità (mm) | | | 481 |
| Capacità | | | |
| Capacità (kg) | | | 610 |
| Capacità della cupola (l) | | | 763 |
| Capacità a raso (l) | | | 613 |
| Weight | | | |
| Peso (kg) | | | 209 |
| Peso e dimensioni | | | |
| Altezza (mm) | h17 | | 775 |
| Lunghezza totale (mm) | l1 | | 1218 |
| Larghezza (mm) | | | 1500 |
| Parametri di funzionamento | | | |
| Equipaggiamento macchina | | | ✕ |

| Compatibilità della macchina | | BLM 1500 / 770 | |
|------------------------------|--|----------------|----------|
| All-Tach® | | | 52706270 |
| Attacco 4 punti | | | 52723640 |
| Attacco Euro | | | 52723641 |
| AL530 | | | X |
| GCT 3-14 | | | X |
| GCT 3-14 + | | | X |
| MLA 5-50 H | | | X |
| ULM 412 H | | | X |
| ULM 412 H | | | X |
| ULM 415 H | | | X |
| ULM 415 H | | | X |

| TABELLA DEI SIMBOLI | | | | | |
|------------------------------------------------------------------------------------|-----------------------------------|------------------------------------------------------------------------------------|-----------------------------|--------------------------------------------------------------------------------------|--------------------------------------------------------------------|
|  | Nessuna predisposizione richiesta |  | Linea idraulica |  | Ritorno idraulico al serbatoio |
|  | Predisposizione elettrica |  | Predisposizione piattaforma |  | Predisposizione per la movimentazione dei pneumatici, dei cilindri |



MANITOU **HANDLING YOUR WORLD**

Sede centrale
MANITOU ITALIA Srl
Via Cristoforo Colombo 2, Loc. Cavazzona - 41013 CASTELFRANCO EMILIA (MO)
Tel: 059.95.98.11 - Fax 059.95.98.65
www.manitou.com



Questa pubblicazione presenta la descrizione delle versioni e delle possibilità di configurazione dei prodotti Manitou, che possono differire per attrezzature. Gli allestimenti presentati nel presente opuscolo possono essere di serie, optional o non disponibili, a seconda delle versioni. Manitou si riserva il diritto di modificare, in qualsiasi momento e senza alcun preavviso, le specifiche tecniche descritte e rappresentate. Le specifiche indicate non rappresentano alcun obbligo per il costruttore. Per maggiori dettagli, rivolgersi al proprio concessionario Manitou. Documento non contrattuale. Elenco delle specifiche non esaustivo. I loghi nonché l'identità visiva dell'azienda sono di proprietà di Manitou e non possono essere utilizzati senza autorizzazione. Tutti i diritti riservati. Le immagini e gli schemi contenuti nel presente opuscolo sono forniti esclusivamente a fini di consultazione e a titolo indicativo.

Manitou BF SA - Società anonima con consiglio di amministrazione. Capitale sociale: 39,668,399 euro - 857 802 508 RCS Nantes