

Ficha técnica :

GARFOS PARA ESTRUME COM GARRA (MAQUINAS COMPACTAS)













Benefícios para o cliente

- Acessório desenhado para aplicações agrícolas.











Características técnicas

- Abertura total da mandíbula para um trabalho eficiente.
- Dentes de alta resistência.




MANITOU
GROUP ATTACHMENTS

Capacidade		FMG 920 / 240 (a)	FMG 920 / 240 (b)	FMG 1080 / 290	FMG 1100 / 320	FMG 1200 / 320 (a)	FMG 1200 / 320 (b)	FMG 1200 / 430	FMG 1400 / 380	FMG 1500 / 380	FMG 1500 / 540
Capacidade da cúpula (l)		240	240	290	290	320	320	430	380	380	540
Weight											
Peso (kg)		120	120	130	145	144	136	180	150	165	213
Peso e dimensões											
Altura total (mm)	h17	746	746	746	746	746	746	796	746	746	796
Largura (mm)		920	920	1080	1100	1200	1200	1200	1400	1500	1500
Profundidade (mm)	p5	-	905	905	848	904	905	1028	848	848	1028
Parâmetros de trabalho											
Equipamento da máquina											
Dentes / Dedos		3 / 5	3 / 5	3 / 6	6	3 / 6	3 / 6	6	4 / 7	4 / 8	8







Máquina de compatibilidades	FMG 920 / 240 (a)	FMG 920 / 240 (b)	FMG 1080 / 290	FMG 1100 / 320	FMG 1200 / 320 (a)	FMG 1200 / 320 (b)	FMG 1200 / 430	FMG 1400 / 380	FMG 1500 / 380	FMG 1500 / 540
All-Tach® estreito	N004029	-	-	-	52799524	-	-	-	-	-
All-Tach®	-	N726022	N726023	-	-	N736028	N004099	N736029	N736030	52799529
Engate de 4 pontos	N701956	-	-	-	52796387	-	-	-	-	52799527
Engate do tipo Euro	-	-	-	52807870	52799523	-	-	-	-	52799528
1050R	-	-	-	-	-	X	-	X	X	-
1050RT	-	-	-	-	-	X	-	X	X	-
1350R NXT2	-	-	-	-	-	-	-	X	X	-
1350RT	-	-	-	-	X	X	-	X	X	-
1640 E	-	X	X	-	-	-	-	-	-	-
AL230	-	-	-	X	X	-	-	-	-	-
AL320	-	-	-	X	X	-	-	-	-	-
AL330	-	-	-	X	X	-	-	-	-	-
AL420	-	-	-	X	X	-	-	-	-	-
AL430	-	-	-	X	X	-	-	-	-	-
AL530	-	-	-	-	-	-	-	-	-	X
AL550	-	-	-	-	-	-	-	-	-	X
MLA 2-25 H	-	-	-	X	X	-	-	-	-	-
MLA 3-25 H	-	-	-	X	X	-	-	-	-	-
MLA 3-25 H-C	-	-	-	X	X	-	-	-	-	-
MLA 4-50 H	-	-	-	X	X	-	-	-	-	-
MLA 4-50 H-C	-	-	-	X	X	-	-	-	-	-
MLA 5-50 H	-	-	-	-	-	-	-	-	-	X
MLA 5-60 H-Z	-	-	-	-	-	-	-	-	-	X
R105	-	-	-	-	-	X	-	X	X	-
RT105	-	-	-	-	-	X	-	X	X	-
RT135	-	-	-	-	X	X	-	X	X	-
AL340 OLD	-	-	-	-	X	-	-	-	-	-
AL440 OLD	-	-	-	-	-	-	-	-	-	X
MLA 1-25 H OLD	X	-	-	-	-	-	-	-	-	-
MLA 3-35 H OLD	-	-	-	X	X	-	-	-	-	-
MLA 4-50 H OLD	-	-	-	-	X	-	X	-	-	X

Capacidade		FMG 1650	FMG 1680 / 600 (a)	FMG 1680 / 600 (b)	FMG 1760 / 620 (a)	FMG 1760 / 620 (b)	FMG 1850 / 660 (a)	FMG 1850 / 660 (b)	FMG 1850 / 660 (c)	FMG 1880 / 660	FMG 1950
Capacidade da cúpula (l)		660	600	600	620	620	660	660	660	660	780
Weight											
Peso (kg)		300	240	240	250	250	280	280	280	280	345
Peso e dimensões											
Altura total (mm)	h17	851	796	796	796	796	796	796	796	796	851
Largura (mm)		1650	1680	1680	1760	1760	1850	1850	1850	1880	1950
Profundidade (mm)	p5	1032	1028	1028	1028	1028	1028	1028	1028	1028	1032
Parâmetros de trabalho											
Equipamento da máquina											
Dentes / Dedos		6 / 8	4 / 9	4 / 9	4 / 9	4 / 9	4 / 10	4 / 10	4 / 10	4 / 10	8 / 10

Máquina de compatibilidades	FMG 1650	FMG 1680 / 600 (a)	FMG 1680 / 600 (b)	FMG 1760 / 620 (a)	FMG 1760 / 620 (b)	FMG 1850 / 660 (a)	FMG 1850 / 660 (b)	FMG 1850 / 660 (c)	FMG 1880 / 660	FMG 1950
All-Tach® estreito	-	-	-	-	-	-	-	-	-	-
All-Tach®	N51502512	N747025	N51502056	N51502481	N51502057	N757033	N51502482	N51502058	N51502081	N51502511
Engate de 4 pontos	N51502627	-	-	-	-	-	-	-	-	N51502628
Engate do tipo Euro	N51502586	-	-	-	-	-	-	-	-	N51502587
1650R	-	X	-	-	-	-	-	-	-	-
1650RT	-	X	-	-	-	-	-	-	-	-
1850RT	-	-	X	-	X	-	-	X	-	-
1900R	-	X	-	-	-	-	-	-	-	-
1950RT	-	X	-	-	-	-	-	-	-	-
1950RT	-	X	-	-	-	-	-	-	-	-
1950RT	-	X	-	-	-	-	-	-	-	-
1950RT	-	X	-	-	-	-	-	-	-	-
2100V	-	X	-	-	-	-	-	-	-	-
2100VT	-	-	X	-	X	-	-	X	-	-
2150RT	-	-	-	-	-	-	-	X	-	-
2200R	-	-	-	X	-	-	X	-	-	-
2300V	-	-	-	X	-	-	X	-	-	-
2300VT	-	-	-	-	-	-	-	X	-	-
2600R	-	-	-	-	-	X	-	-	X	-
2700V NXT2	-	-	-	-	-	X	-	-	X	-
2750V	-	-	-	-	-	X	-	-	X	-
2750VT	-	-	-	-	-	-	-	X	-	-
3300V NXT2	-	-	-	-	-	X	-	-	X	-
4200V	-	-	-	-	-	X	-	-	-	-
AL650	X	-	-	-	-	-	-	-	-	X
AL750	X	-	-	-	-	-	-	-	-	X
MLA 6-65 H-Z	X	-	-	-	-	-	-	-	-	X
R165	-	X	-	-	-	-	-	-	-	-
R220	-	-	-	X	-	-	X	-	-	-
R260	-	-	-	-	-	X	-	-	X	-
RT165	-	X	-	-	-	-	-	-	-	-
RT185	-	-	X	-	X	-	-	X	-	-
RT195 - NEW	-	X	-	-	-	-	-	-	-	-
RT195 - NEW	-	X	-	-	-	-	-	-	-	-
RT195 - NEW	-	X	-	-	-	-	-	-	-	-
RT215	-	-	-	-	-	-	-	X	-	-
V210 - NEW	-	X	-	-	-	-	-	-	-	-
V230 - NEW	-	-	-	X	-	-	X	-	-	-
V275 - NEW	-	-	-	-	-	X	-	-	X	-
V330 GEN:2	-	-	-	-	-	X	-	-	X	-
V330 GEN:2	-	-	-	-	-	X	-	-	X	-
VT210 - NEW	-	-	X	-	X	-	-	X	-	-
VT230 - NEW	-	-	-	-	-	-	-	X	-	-
VT275 - NEW	-	-	-	-	-	-	-	X	-	-
V270 OLD	-	-	-	-	-	X	-	-	X	-

Capacidade		FMG 2140 / 760 (a)	FMG 2140 / 760 (b)	FMG 2150
Capacidade da cúpula (l)		760	760	860
Weight				
Peso (kg)		310	310	365
Peso e dimensões				
Altura total (mm)	h17	796	796	851
Largura (mm)		2140	2140	2150
Profundidade (mm)	p5	1028	1028	1032
Parâmetros de trabalho				
Equipamento da máquina				
Dentes / Dedos		4 / 11	4 / 11	8 / 11

Máquina de compatibilidades	FMG 2140 / 760 (a)	FMG 2140 / 760 (b)	FMG 2150
All-Tach® estreito	-	-	-
All-Tach®	N700261	N51502059	N51502510
Engate de 4 pontos	-	-	N51502629
Engate do tipo Euro	-	-	N51502588
2150RT	-	X	-
2750V	X	-	-
2750VT	-	X	-
3300V NXT2	X	-	-
4200V	X	-	-
AL750	-	-	X
RT215	-	X	-
V275 - NEW	X	-	-
V330 GEN:2	X	-	-
V330 GEN:2	X	-	-
VT275 - NEW	-	X	-

TABELA DE SÍMBOLOS					
	Não é necessária predisposição		Linha hidráulica		Retorno hidráulico ao reservatório
	Predisposição eléctrica		Predisposição da plataforma		Predisposição manipulador de pneus, do manipulador de cilindros



Sede Central

B.P. 249 - 430 rue de l'Aubinière

44150 Ancenis Cedex - France

Tél. : 00 33 (0)2 40 09 10 11 - Fax : 00 33 (0)2 40 09 10 97

www.manitou.com



Esta publicação apresenta uma descrição das versões e possibilidades de configuração dos produtos Manitou que podem possuir equipamentos diferentes. Os equipamentos apresentados nesta brochura podem ser de série, opcionais ou não estarem disponíveis consoante as versões. A Manitou reserva-se o direito de modificar, em qualquer momento e sem pré-aviso, as especificações descritas e representadas. As especificações referidas não comprometem o fabricante. Para mais informações, contacte o seu concessionário Manitou. Documento não contratual. A apresentação e as imagens dos produtos não são contratuais. Os logótipos, assim como a identidade visual da empresa, são propriedade da Manitou e não podem ser utilizados sem autorização. Todos os direitos reservados. As fotografias e os esquemas contidos na presente brochura só são fornecidos para fins de consulta e a título indicativo.

Manitou BF SA - Sociedade anónima com conselho de administração - Capital social: 39 668 399 Euros - 857 802 508 RCS Nantes