

Fiche technique :

# MATERIAL BASKET



## Customer benefits

- Transport and storage facilitated by its foldability.
- Efficient and inexpensive solution for the safe movement of materials in all types of application, environment and meteorology.
- Front opening facilitating pallet loading.

## Technical characteristics







- Reach of 1.2 m and capacity of 1000 kg / 2205 ft.

[The 3D photo at the top of this page is the reference MB 2000 / 1000 - 52596600].

Technical characteristics		MB 2000 / 1000
Distance to center of gravity (mm)		694
Capacities		
Capacity (kg)		1000
Weight		
Overall weight (kg)		400
Weight and dimensions		
Overall height (mm)	h17	1215
Overall length (mm)	l1	1632
Width (mm)		2056
Depth (mm)	p5	1120
Working Parameters		
Machine Equipment		✕

Compatibilité machine		MB 2000 / 1000
Reference number		52596600
MLT 630-115		X
MLT 630-115 V		X
MLT 630-115 V CP		X
MLT 635-130 PS+		X
MLT 635-140 V+		X
MLT 730-115 V		X
MLT 730-115 V CP		X
MLT 733-115 LSU		X
MLT 737-130 PS+		X
MLT 741-130 PS+		X
MLT 741-140 V+		X
MLT 841-145 PS+		X
MLT 850-145 V+		X
MLT 940-140 V+		X
MLT 1041-145 PS+L		X
MLFX 625-75 H		X
MLFX 735 T LSU		X
MLFX 737-130 PS+		X
MLFX 741 T LSU		X
MLFX 841 - 145 PS+		X
MLFX 850-145 V+		X
MLFX 1041-145 PS+L		X
MT 625 H		X
MT 625 H Comfort		X
MT 625 HA		X
MT 730 H		X
MT 735 75D ST5		X
MT 930 H		X
MT 930 HA		X
MT 935 75D ST5		X
MT 1135 75 D		X
MT 1135 H 100D		X
MT 1335 75D ST5		X
MT 1335 100D ST5		X
MT 1335 H 75D ST5		X
MT 1335 H 100D ST5		X
MT 1440 A ST5		X
MT 1440 easy ST5		X
MT 1440 HA ST5		X
MT 1440 ST5		X
MT 1840 A 100D ST5 S1		X
MT 1840 easy ST5		X
MT 1840 HA		X
MT 1840 ST5		X
MTFX 733		X
MTFX 1440		X
MTFX 1440 A		X
MTFX 1840		X
MTFX 1840 A		X
MLT 630-105 ST4 <span style="background-color: #ccc; border: 1px solid #000; padding: 2px;">OLD</span>		X
MLT 630-105 V CP ST4 <span style="background-color: #ccc; border: 1px solid #000; padding: 2px;">OLD</span>		X
MLT 630-105 V ST4 <span style="background-color: #ccc; border: 1px solid #000; padding: 2px;">OLD</span>		X
MLT 635-130 PS+ ST4 <span style="background-color: #ccc; border: 1px solid #000; padding: 2px;">OLD</span>		X
MLT 635-140 V+ ST4 <span style="background-color: #ccc; border: 1px solid #000; padding: 2px;">OLD</span>		X
MLT 730-115 V CP ST4 <span style="background-color: #ccc; border: 1px solid #000; padding: 2px;">OLD</span>		X
MLT 730-115 V ST4 <span style="background-color: #ccc; border: 1px solid #000; padding: 2px;">OLD</span>		X
MLT 733-115 <span style="background-color: #ccc; border: 1px solid #000; padding: 2px;">OLD</span>		X
MLT 733-115 LSU ST4 <span style="background-color: #ccc; border: 1px solid #000; padding: 2px;">OLD</span>		X
MLT 733-115 ST4 <span style="background-color: #ccc; border: 1px solid #000; padding: 2px;">OLD</span>		X
MLT 737-130 PS+ ST4 <span style="background-color: #ccc; border: 1px solid #000; padding: 2px;">OLD</span>		X
MLT 741-140 V+ ST4 <span style="background-color: #ccc; border: 1px solid #000; padding: 2px;">OLD</span>		X
MLT 940-140 V+ ST4 <span style="background-color: #ccc; border: 1px solid #000; padding: 2px;">OLD</span>		X
MLFX 737-130 PS+ <span style="background-color: #ccc; border: 1px solid #000; padding: 2px;">OLD</span>		X
MLFX 741-140 V+ S1 <span style="background-color: #ccc; border: 1px solid #000; padding: 2px;">OLD</span>		X

Compatibilité machine	MB 2000 / 1000
MLTX 840-140 PS+ <b>OLD</b>	X
MLTX 1040-140 PS+ L <b>OLD</b>	X
MT 733 Easy <b>OLD</b>	X
MT 933 Easy <b>OLD</b>	X
MT 1033 easy <b>OLD</b>	X
MT 1135 easy ST5 <b>OLD</b>	X
MT 1135 H easy ST5 <b>OLD</b>	X
MT 1135 HA Easy ST5 <b>OLD</b>	X
MT 1135 ST5 <b>OLD</b>	X
MT 1335 <b>OLD</b>	X
MT 1335 easy ST5 <b>OLD</b>	X
MT 1335 H easy ST5 <b>OLD</b>	X
MT 1335 HA easy ST5 <b>OLD</b>	X
MT 1335 ST5 <b>OLD</b>	X
MT 1440 <b>OLD</b>	X
MT 1840 HA <b>OLD</b>	X

TABLEAU DES SYMBOLES					
	Aucune prédisposition requise		Ligne hydraulique en tête de flèche		Retour hydraulique au réservoir
	Prédisposition électrique		Prédisposition nacelle		Prédisposition pinces à pneus, pinces à vérins

**Siège Social**

B.P. 249 - 430 rue de l'Aubinière  
44150 Ancenis Cedex - France

Tel: +33 (0)2 40 09 10 11 - Fax: +33 (0)2 40 09 10 97

[www.manitou.com](http://www.manitou.com)



Cette publication présente le descriptif des versions et possibilités de configuration des produits Manitou qui peuvent différer en équipement. Les équipements présentés dans cette brochure peuvent être de série, en option, ou non disponibles suivant les versions. Manitou se réserve le droit, à tout moment et sans préavis, de modifier les spécifications décrites et représentées. Les spécifications portées n'engagent pas le constructeur. Pour plus de détails, contactez votre concessionnaire Manitou. Document non contractuel. Présentation des produits non contractuelle. Liste des spécifications non exhaustive. Les logos ainsi que l'identité visuelle de l'entreprise sont la propriété de Manitou et ne peuvent être utilisés sans autorisation. Tous droits réservés. Les photos et schémas contenus dans la présente brochure ne sont fournis qu'à des fins de consultation et à titre indicatif.

Manitou BF SA - Société anonyme à conseil d'administration - Capital social : 39 668 399 euros - 857 802 508 RCS Nantes