

Scheda tecnica :

CESTELLO PORTA MATERIALE



Specifiche tecniche

- Sbraccio di 1,2 m / 4 ft e portata di 1000 kg / 2205 ft.

[La foto 3D in cima a questa pagina è il riferimento MB 2000 / 1000 - 52596600].







Vantaggi per i clienti

- Trasporto e stoccaggio facilitati dalla sua ripiegabilità.
- Soluzione efficiente ed economica per la movimentazione sicura dei materiali in ogni tipo di applicazione, ambiente e meteorologia.
- L'apertura frontale facilita il caricamento dei pallet.

Specifiche tecniche		MB 2000 / 1000
Distanza dal centro di gravità (mm)		694
Capacità		
Capacità (kg)		1000
Weight		
Peso (kg)		400
Peso e dimensioni		
Altezza (mm)	h17	1215
Lunghezza totale (mm)	l1	1632
Larghezza (mm)		2056
Profondità (mm)	p5	1120
Parametri di funzionamento		
Equipaggiamento macchina		✕

Compatibilità della macchina		MB 2000 / 1000
Codice		52596600
MLT 630-115 (S1)		X
MLT 630-115 (S2)		X
MLT 630-115 V (S1)		X
MLT 630-115 V (S2)		X
MLT 630-115 V CP (S1)		X
MLT 630-115 V CP (S2)		X
MLT 635-130 PS+ (S1)		X
MLT 635-130 PS+ (S2)		X
MLT 635-140 V+ (S1)		X
MLT 635-140 V+ (S2)		X
MLT 730-115 V (S1)		X
MLT 730-115 V (S2)		X
MLT 730-115 V CP (S1)		X
MLT 730-115 V CP (S2)		X
MLT 733-115		X
MLT 733-115 (S2)		X
MLT 733-115 LSU (S1)		X
MLT 737-130 PS+ (S1)		X
MLT 738-130 PS+ (S1)		X
MLT 741-130 PS+ (S1)		X
MLT 741-140 V+ (S1)		X
MLT 742-130 PS+ (S1)		X
MLT 742-140 V+ (S1)		X
MLT 841-145 PS+		X
MLT 850-145 V+		X
MLT 937-115 (S1)		X
MLT 940-140 V+ (S1)		X
MLT 940-140 V+ (S2)		X
MLT 1041-145 PS+L		X
MLFX 625-75 H		X
MLFX 735 T LSU		X
MLFX 741 T LSU		X
MLFX 841 - 145 PS+		X
MLFX 850-145 V+		X
MLFX 1041-145 PS+L		X
MT 625 e		X
MT 625 H		X
MT 625 H Comfort		X
MT 730 H		X
MT 735 75D ST5		X
MT 930 H		X
MT 935 75D ST5		X
MT 1135 75 D		X
MT 1135 H 100D		X
MT 1335 75D ST5		X
MT 1335 100D ST5		X
MT 1335 H 75D ST5		X
MT 1335 H 100D ST5		X
MT 1335 HA 75D ST5		X
MT 1335 HA 100D ST5		X
MT 1440		X
MT 1440 e		X
MT 1440 easy ST5		X
MT 1440 ST5		X
MT 1840 e		X
MT 1840 easy ST5		X
MT 1840 ST5		X
MTX 735		X
MTX 1440		X
MTX 1840		X
MLT 630-105 ST4 OLD		X
MLT 630-105 V CP ST4 OLD		X
MLT 630-105 V ST4 OLD		X
MLT 635-130 PS+ ST4 OLD		X

Compatibilità della macchina	MB 2000 / 1000
MLT 635-140 V+ ST4 OLD	X
MLT 730-115 V CP ST4 OLD	X
MLT 730-115 V ST4 OLD	X
MLT 733-115 LSU ST4 OLD	X
MLT 733-115 ST4 OLD	X
MLT 737-130 PS+ ST4 OLD	X
MLT 741-140 V+ ST4 OLD	X
MLT 940-140 V+ ST4 OLD	X
MLT-X 737-130 PS+ OLD	X
MLT-X 737-130 PS+ (S2) OLD	X
MLT-X 741-140 V+ S1 OLD	X
MLT-X 840-140 PS+ OLD	X
MLT-X 1040-140 PS+ L OLD	X
MT 625 HA OLD	X
MT 733 Easy OLD	X
MT 930 HA OLD	X
MT 933 Easy OLD	X
MT 1033 easy OLD	X
MT 1135 easy ST5 OLD	X
MT 1135 H easy ST5 OLD	X
MT 1135 HA Easy ST5 OLD	X
MT 1135 ST5 OLD	X
MT 1335 OLD	X
MT 1335 easy ST5 OLD	X
MT 1335 H easy ST5 OLD	X
MT 1335 HA easy ST5 OLD	X
MT 1335 ST5 OLD	X
MT 1440 A ST5 OLD	X
MT 1440 HA ST5 OLD	X
MT 1840 A ST5 S1 OLD	X
MT 1840 HA ST4 OLD	X
MT 1840 HA ST5 S1 OLD	X
MT-X 733 OLD	X
MT-X 1440 A OLD	X
MT-X 1840 A OLD	X

TABELLA DEI SIMBOLI					
	Nessuna predisposizione richiesta		Linea idraulica		Ritorno idraulico al serbatoio
	Predisposizione elettrica		Predisposizione piattaforma		Predisposizione per la movimentazione dei pneumatici, dei cilindri



 **MANITOU**
HANDLING YOUR WORLD

Sede centrale
MANITOU ITALIA Srl
Via Cristoforo Colombo 2, Loc. Cavazzona - 41013 CASTELFRANCO EMILIA (MO)
Tel: 059.95.98.11 - Fax 059.95.98.65
www.manitou.com



Questa pubblicazione presenta la descrizione delle versioni e delle possibilità di configurazione dei prodotti Manitou, che possono differire per attrezzature. Gli allestimenti presentati nel presente opuscolo possono essere di serie, optional o non disponibili, a seconda delle versioni. Manitou si riserva il diritto di modificare, in qualsiasi momento e senza alcun preavviso, le specifiche tecniche descritte e rappresentate. Le specifiche indicate non rappresentano alcun obbligo per il costruttore. Per maggiori dettagli, rivolgersi al proprio concessionario Manitou. Documento non contrattuale. Elenco delle specifiche non esaustivo. I loghi nonché l'identità visiva dell'azienda sono di proprietà di Manitou e non possono essere utilizzati senza autorizzazione. Tutti i diritti riservati. Le immagini e gli schemi contenuti nel presente opuscolo sono forniti esclusivamente a fini di consultazione e a titolo indicativo.

Manitou BF SA - Società anonima con consiglio di amministrazione. Capitale sociale: 39,668,399 euro - 857 802 508 RCS Nantes