

Ficha técnica :

CESTO DE MATERIAIS



Características técnicas

- Alcance de 1,2 m / 4 ft e capacidade de 1000 kg / 2205 ft.

[A fotografia 3D no topo desta página é a referência MB 2000 / 1000 - 52596600].







Benefícios para o cliente

- Dobrável para facilitar o transporte e o armazenamento.
- Solução eficiente e económica para movimentar materiais em segurança em todos os tipos de aplicação, ambiente e condições climáticas.
- Abertura frontal para facilitar o carregamento de paletes.

| Características técnicas | | MB 2000 / 1000 |
|---------------------------------------|-----|----------------|
| Distância ao centro de gravidade (mm) | | 694 |
| Capacidade | | |
| Capacidade (kg) | | 1000 |
| Weight | | |
| Peso (kg) | | 400 |
| Peso e dimensões | | |
| Altura total (mm) | h17 | 1215 |
| Comprimento total (mm) | l1 | 1632 |
| Largura (mm) | | 2056 |
| Profundidade (mm) | p5 | 1120 |
| Parâmetros de trabalho | | |
| Equipamento da máquina | | × |

| Máquina de compatibilidades | MB 2000 / 1000 |
|-----------------------------|----------------|
| Número de referência | 52596600 |
| MLT 630-115 (S1) | X |
| MLT 630-115 (S2) | X |
| MLT 630-115 V (S1) | X |
| MLT 630-115 V (S2) | X |
| MLT 630-115 V CP (S1) | X |
| MLT 630-115 V CP (S2) | X |
| MLT 635-130 PS+ (S1) | X |
| MLT 635-130 PS+ (S2) | X |
| MLT 635-140 V+ (S1) | X |
| MLT 635-140 V+ (S2) | X |
| MLT 730-115 V (S1) | X |
| MLT 730-115 V (S2) | X |
| MLT 730-115 V CP (S1) | X |
| MLT 730-115 V CP (S2) | X |
| MLT 733-115 | X |
| MLT 733-115 (S2) | X |
| MLT 733-115 LSU (S1) | X |
| MLT 737-130 PS+ (S1) | X |
| MLT 738-130 PS+ (S1) | X |
| MLT 741-130 PS+ (S1) | X |
| MLT 741-140 V+ (S1) | X |
| MLT 742-130 PS+ (S1) | X |
| MLT 742-140 V+ (S1) | X |
| MLT 841-145 PS+ | X |
| MLT 850-145 V+ | X |
| MLT 937-115 (S1) | X |
| MLT 940-140 V+ (S1) | X |
| MLT 940-140 V+ (S2) | X |
| MLT 1041-145 PS+L | X |
| MLTX 625-75 H | X |
| MLTX 735 T LSU | X |
| MLTX 741 T LSU | X |
| MLTX 841 - 145 PS+ | X |
| MLTX 850-145 V+ | X |
| MLTX 1041-145 PS+L | X |
| MT 625 e | X |
| MT 625 H | X |
| MT 625 H Comfort | X |
| MT 625 HA | X |
| MT 730 H | X |
| MT 735 75D ST5 | X |
| MT 930 H | X |
| MT 930 HA | X |
| MT 935 75D ST5 | X |
| MT 1135 75 D | X |
| MT 1135 H 100D | X |
| MT 1335 75D ST5 | X |
| MT 1335 100D ST5 | X |
| MT 1335 H 75D ST5 | X |
| MT 1335 H 100D ST5 | X |
| MT 1335 HA 75D ST5 | X |
| MT 1335 HA 100D ST5 | X |
| MT 1440 | X |
| MT 1440 A ST5 | X |
| MT 1440 e | X |
| MT 1440 easy ST5 | X |
| MT 1440 HA ST5 | X |
| MT 1440 ST5 | X |
| MT 1840 A 100D ST5 S1 | X |
| MT 1840 e | X |
| MT 1840 easy ST5 | X |
| MT 1840 HA | X |
| MT 1840 HA | X |
| MT 1840 ST5 | X |

| Máquina de compatibilidades | MB 2000 / 1000 |
|---|----------------|
| MT-X 735 | X |
| MT-X 1135 | X |
| MT-X 1440 | X |
| MT-X 1440 A | X |
| MT-X 1840 | X |
| MT-X 1840 A | X |
| MLT 630-105 ST4 OLD | X |
| MLT 630-105 V CP ST4 OLD | X |
| MLT 630-105 V ST4 OLD | X |
| MLT 635-130 PS+ ST4 OLD | X |
| MLT 635-140 V+ ST4 OLD | X |
| MLT 730-115 V CP ST4 OLD | X |
| MLT 730-115 V ST4 OLD | X |
| MLT 733-115 LSU ST4 OLD | X |
| MLT 733-115 ST4 OLD | X |
| MLT 737-130 PS+ ST4 OLD | X |
| MLT 741-140 V+ ST4 OLD | X |
| MLT 940-140 V+ ST4 OLD | X |
| MLT-X 737-130 PS+ OLD | X |
| MLT-X 737-130 PS+ (S2) OLD | X |
| MLT-X 741-140 V+ S1 OLD | X |
| MLT-X 840-140 PS+ OLD | X |
| MLT-X 1040-140 PS+ L OLD | X |
| MT 733 Easy OLD | X |
| MT 933 Easy OLD | X |
| MT 1033 easy OLD | X |
| MT 1135 easy ST5 OLD | X |
| MT 1135 H easy ST5 OLD | X |
| MT 1135 HA Easy ST5 OLD | X |
| MT 1135 ST5 OLD | X |
| MT 1335 OLD | X |
| MT 1335 easy ST5 OLD | X |
| MT 1335 H easy ST5 OLD | X |
| MT 1335 HA easy ST5 OLD | X |
| MT 1335 ST5 OLD | X |
| MT-X 733 OLD | X |

| TABELA DE SÍMBOLOS | | | | | |
|---|--------------------------------|---|-----------------------------|---|---|
|  | Não é necessária predisposição |  | Linha hidráulica |  | Retomo hidráulico ao reservatório |
|  | Predisposição eléctrica |  | Predisposição da plataforma |  | Predisposição manipulador de pneus, do manipulador de cilindros |



Sede Central

B.P. 249 - 430 rue de l'Aubinière
44150 Ancenis Cedex - France

Tél. : 00 33 (0)2 40 09 10 11 - Fax : 00 33 (0)2 40 09 10 97

www.manitou.com



Esta publicação apresenta uma descrição das versões e possibilidades de configuração dos produtos Manitou que podem possuir equipamentos diferentes. Os equipamentos apresentados nesta brochura podem ser de série, opcionais ou não estarem disponíveis consoante as versões. A Manitou reserva-se o direito de modificar, em qualquer momento e sem pré-aviso, as especificações descritas e representadas. As especificações referidas não comprometem o fabricante. Para mais informações, contacte o seu concessionário Manitou. Documento não contratual. A apresentação e as imagens dos produtos não são contratuais. Os logótipos, assim como a identidade visual da empresa, são propriedade da Manitou e não podem ser utilizados sem autorização. Todos os direitos reservados. As fotografias e os esquemas contidos na presente brochura só são fornecidos para fins de consulta e a título indicativo.

Manitou BF SA - Sociedade anónima com conselho de administração - Capital social: 39 668 399 Euros - 857 802 508 RCS Nantes