

Ficha técnica :

TABLERO DE HORQUILLAS PARA PALÉS (MÁQUINAS COMPACTAS)



Características técnicas







- Wide carriage with backrest for more stability during travel.
- Standardized FEM forks, side slidable.

Beneficios para el cliente

- A universal attachment for pallet handling.

| Capacidad | | CAT 915 / 800 | CAT 920 / 1000 | CAT 920 / 1100 | CAT 920 / 1200 | CAT 1200 / 1200 | CAT 1210 / 1200 (b) | CAT 1220 / 1000 (a) | CAT 1220 / 1100 (a) | CAT 1220 / 1200 (a) |
|--|-----|---------------|----------------|----------------|----------------|-----------------|---------------------|---------------------|---------------------|---------------------|
| Capacidad (kg) | | 800 | 1000 | 1100 | 1200 | 1200 | 1200 | 1000 | 1100 | 1200 |
| Peso y dimensión | | | | | | | | | | |
| Altura total (mm) | h17 | 893 | 893 | 893 | 893 | 888 | 890 | 890 | 890 | 890 |
| Sección de horquillas X Largo de las horquillas (mm) | s | 35.10 X 800 | 1000 | 1100 | 1200 | 1200 | 1200 | 1000 | 1100 | 1200 |
| Anchura (mm) | | 915 | 915 | 915 | 915 | 1212 | 1212 | 1212 | 1212 | 1212 |
| Fondo (mm) | p5 | 1260 | 1160 | 1260 | 1360 | 1488 | 1350 | 1318 | 1318 | 1318 |
| Parámetros de trabajo | | | | | | | | | | |
| Equipamiento de máquina | | × | × | × | × | × | × | × | × | × |

| Compatibilidad de la máquina | CAT 915 / 800 | CAT 920 / 1000 | CAT 920 / 1100 | CAT 920 / 1200 | CAT 1200 / 1200 | CAT 1210 / 1200 (b) | CAT 1220 / 1000 (a) | CAT 1220 / 1100 (a) | CAT 1220 / 1200 (a) |
|------------------------------|---------------|----------------|----------------|----------------|-----------------|---------------------|---------------------|---------------------|---------------------|
| Estrecho All-Tach® | - | 52807868 | 52807867 | 52799512 | - | - | - | - | - |
| All-Tach® | - | N004019 | - | - | - | 52799516 | - | - | - |
| Enganche de 4 puntos | - | 52813313 | 52796388 | 52799521 | - | 52799513 | - | - | - |
| Acoplador tipo Euro | - | 52807866 | 52799511 | - | - | 52799514 | - | - | - |
| 1050R | - | - | - | - | - | - | X | - | - |
| 1050RT | - | - | - | - | - | - | X | - | - |
| 1350R NXT2 | - | - | - | - | - | - | X | - | - |
| 1650R | - | - | - | - | - | - | - | X | X |
| 1650RT | - | - | - | - | - | - | - | X | X |
| 1950RT | - | - | - | - | - | - | - | X | X |
| 1950RT | - | - | - | - | - | - | - | X | X |
| 1950RT | - | - | - | - | - | - | - | X | X |
| 1950RT | - | - | - | - | - | - | - | X | X |
| 3300V NXT2 | - | - | - | - | - | - | - | X | X |
| AL230 | - | X | X | - | - | - | - | - | - |
| AL320 | - | X | X | - | - | - | - | - | - |
| AL330 | - | X | X | - | - | - | - | - | - |
| AL420 | - | X | X | X | - | X | - | - | - |
| AL430 | - | X | X | X | - | X | - | - | - |
| AL530 | - | - | - | - | - | X | - | - | - |
| AL650 | - | - | - | - | X | - | - | - | - |
| AL750 | - | - | - | - | X | - | - | - | - |
| MLA 2-25 H | - | X | X | - | - | - | - | - | - |
| MLA 3-25 H | - | X | X | - | - | - | - | - | - |
| MLA 3-25 H-C | - | X | X | - | - | - | - | - | - |
| MLA 4-50 H | - | X | X | X | - | X | - | - | - |
| MLA 4-50 H-C | - | X | X | X | - | X | - | - | - |
| MLA 5-50 H | - | - | - | - | - | X | - | - | - |
| MLA 6-65 H-Z | - | - | - | - | X | - | - | - | - |
| R165 | - | - | - | - | - | - | - | X | X |
| RT105 | - | - | - | - | - | - | X | - | - |
| RT165 | - | - | - | - | - | - | - | X | X |
| RT195 - NEW | - | - | - | - | - | - | - | X | X |
| RT195 - NEW | - | - | - | - | - | - | - | X | X |
| RT195 - NEW | - | - | - | - | - | - | - | X | X |
| V330 GEN:2 | - | - | - | - | - | - | - | X | X |
| V330 GEN:2 | - | - | - | - | - | - | - | X | X |
| 2700V NXT2 OLD | - | - | - | - | - | - | - | X | X |
| 4200V OLD | - | - | - | - | - | - | - | X | X |
| AL140 OLD | - | X | X | - | - | - | - | - | - |
| AL340 OLD | - | - | X | X | - | - | - | - | - |
| AL440 OLD | - | - | - | - | - | X | - | - | - |
| MLA 1-25 H OLD | - | X | X | - | - | - | - | - | - |
| MLA 3-35 H OLD | - | - | X | X | - | - | - | - | - |
| MLA 4-50 H OLD | - | X | - | - | - | X | - | - | - |

| TABLA DE SÍMBOLOS | | | | | |
|---|-------------------------------|---|---------------------------------|---|--|
|  | No se requiere predisposición |  | Línea hidráulica |  | Retorno al depósito de aceite hidráulico |
|  | Predisposición eléctrica |  | Predisposición de la plataforma |  | Predisposición manipulador de neumáticos, de cilindros |



Oficina Central

B.P. 249 - 430 rue de l'Aubinière

44150 Ancenis Cedex - Francia

Tel.: 00 33 (0)2 40 09 10 11 - Fax: 00 33 (0)2 40 09 10 97

www.manitou.com



Esta publicación describe las versiones y posibilidades de configuración de los productos Manitou que puedan diferir en equipamiento. Los equipamientos presentados en este folleto pueden ser de serie, opcionales o no estar disponibles en algunas versiones. Manitou se reserva el derecho, en cualquier momento y sin previo aviso, de modificar las especificaciones descritas y representadas. Las especificaciones aportadas no comprometen al fabricante. Para más información, póngase en contacto con su concesionario Manitou. Documento no contractual. Presentación de los productos no contractual. Lista de especificaciones no exhaustiva. Los logos y la identidad visual de la empresa son propiedad de Manitou y no pueden ser utilizados sin autorización. Todos los derechos reservados. Las fotos y los esquemas contenidos en este folleto se ofrecen para consulta y a título indicativo solamente.

Manitou BF SA - Sociedad anónima con Consejo de Administración - Capital social: 39 668 399 euros - 857 802 508 RCS Nantes