

Technisches Datenblatt :

# ARBEITSBUHNE MIT ABNEHMBAREM FOPS-DACH




## Kundenvorteile





- Vollständige Sicherheit beim Heben von Personen.
- Lösung für Tunnel-/Bergbauanwendungen, bei denen der Schutz des Bedienpersonals erforderlich ist.
- Demontierbare Überdachung - die Plattform kann für Standardanwendungen verwendet werden, wenn kein Schutz erforderlich ist.
- Gabeltaschen für Arbeiten auf Baustellen.

## Technische Merkmale

- Plattform mit Schutzdach nach FOPS-1-Standard.
- Genehmigung für 3 Personen.
- Dach abnehmbar.
- 90°/90° drehbar.
- 3 m breiter Korb, nicht ausziehbar.
- Gabelhülsen: 238 mm x 100 mm.
- Zugang: Schiebestange.

| Technische Merkmale               |     | PST 3000 / 1000   |
|-----------------------------------|-----|---|
| Tragfähigkeit inkl. Personen (kg) |     | 1000  |
| Zulässige Personenanzahl          |     | 3   |
| Gewicht                           |     |   |
| Gewicht (kg)                      |     | 1105  |
| Gewicht und Reifengröße           |     |   |
| Gesamthöhe (mm)                   | h17 | 2140  |
| Gesamtlänge (mm)                  | l1  | 2375  |
| Breite (mm)                       |     | 3190  |
| Arbeitsparameter                  |     |   |
| Maschinenausrüstung               |     |  |
| Drehung 1 (°)                     |     | 90  |
| Drehung 2 (°)                     |     | 90  |

| Maschinenkompatibilitäten | PST 3000 / 1000 |
|---------------------------|-----------------|
| Teile-Nummer E-RECO       | 52719263        |
| MRT 1645 75               | X               |
| MRT 1645 115              | X               |
| MRT 1845 75               | X               |
| MRT 1845 115              | X               |
| MRT 2145 115              | X               |
| MRT 2260                  | X               |
| MRT 2260 e                | X               |
| MRT 2545 115              | X               |
| MRT 2570                  | X               |
| MRT 2660                  | X               |
| MRT 2660 e                | X               |
| MRT 3060                  | X               |
| MRT 3570                  | X               |
| MRT 3570 ES               | X               |
| MRT-X 1645                | X               |
| MRT-X 1845                | X               |
| MRT-X 2145                | X               |
| MRT-X 2260                | X               |
| MRT-X 2545                | X               |
| MRT-X 2570                | X               |
| MRT-X 2660                | X               |
| MRT-X 3060                | X               |
| MRT-X 3570                | X               |
| MRT-X 3570 ES             | X               |

| TABELLE DER SYMBOLE   |                                 |   |                            |   |   |
|---|---------------------------------|---|----------------------------|---|---|
|  | Keine Vorbereitung erforderlich |  | Hydraulikleitung           |  | Rückführung zum Hydrauliköltank                 |
|  | Elektrischer Anschluss          |  | Arbeitsbühnen-Vorbereitung |  | Vorbereitung für Reifenklammer, Zylinderklammer |



**Hauptsitz**

B.P. 249 - 430 rue de l'Aubinière

44150 Ancenis Cedex - France

Tel: +33 (0)2 40 09 10 11 - Fax: +33 (0)2 40 09 10 97

[www.manitou.com](http://www.manitou.com)



Diese Publikation enthält eine Beschreibung der Konfigurationsvarianten und Optionen für Manitou-Produkte, die je nach Ausstattung unterschiedlich sein können. Die in dieser Broschüre vorgestellten Ausstattungen können Teil einer Serie, als Option erhältlich oder je nach Ausführung nicht verfügbar sein. Manitou behält sich das Recht vor, die beschriebenen und dargestellten Spezifikationen jederzeit und ohne Vorankündigung zu ändern. Die angegebenen Spezifikationen sind für den Hersteller nicht bindend. Für weitere Einzelheiten wenden Sie sich bitte an Ihren Manitou-Händler. Es handelt sich nicht um ein vertraglich bindendes Dokument. Die Darstellung der Produkte ist vertraglich nicht bindend. Die Liste der Spezifikationen ist nicht vollständig. Die Logos sowie die visuelle Identität des Unternehmens sind Eigentum von Manitou und dürfen nicht ohne Genehmigung verwendet werden. Alle Rechte vorbehalten. Die in dieser Broschüre enthaltenen Fotos und Diagramme werden nur zu Anschauungs- und Informationszwecken zur Verfügung gestellt.

MANITOU BF SA - Gesellschaft mit beschränkter Haftung mit Verwaltungsrat - Aktienkapital: 39 668 399 Euro - 857 802 508 RCS Nantes