

Ficha técnica :

PLATFORM WITH DISMOUNTABLE FOPS ROOF




Customer benefits







- Full safety in people lifting.
- Solution designed for tunneling/mining applications where operator protection is required.
- Dismountable roof the platform can be used for standard applications when protection is not required.
- Fork sleeves for yard handing.

Technical characteristics

- Platform fitted with a protection roof designed according to FOPS-1 standard.
- Legally approved for 3 persons.
- Dismountable roof.
- 90°/90° rotation.
- 3m wide basket, non extendable.
- Fork sleeves: 238 mm x 100 mm.
- Access: sliding bar.

| Technical characteristics | | PST 3000 / 1000 | |
|--------------------------------|-----|---|------|
| Capacity including people (kg) | | | 1000 |
| Number of people | | | 3 |
| Weight | | | |
| Overall weight (kg) | | | 1105 |
| Weight and dimensions | | | |
| Overall height (mm) | h17 | | 2140 |
| Overall length (mm) | l1 | | 2375 |
| Width (mm) | | | 3190 |
| Working Parameters | | | |
| Machine Equipment | |  | |
| Rotation 1 (°) | | | 90 |
| Rotation 2 (°) | | | 90 |

| Compatibilidad de la máquina | | PST 3000 / 1000 | |
|------------------------------|--|-----------------|----------|
| Reference number E-RECO | | | 52719263 |
| MRT 1645 75 | | | X |
| MRT 1645 115 | | | X |
| MRT 1845 75 | | | X |
| MRT 1845 115 | | | X |
| MRT 2145 115 | | | X |
| MRT 2260 | | | X |
| MRT 2260 e | | | X |
| MRT 2545 115 | | | X |
| MRT 2570 | | | X |
| MRT 2660 | | | X |
| MRT 2660 e | | | X |
| MRT 3060 | | | X |
| MRT 3570 | | | X |
| MRT 3570 ES | | | X |
| MRT-X 1645 | | | X |
| MRT-X 1845 | | | X |
| MRT-X 2145 | | | X |
| MRT-X 2260 | | | X |
| MRT-X 2545 | | | X |
| MRT-X 2570 | | | X |
| MRT-X 2660 | | | X |
| MRT-X 3060 | | | X |
| MRT-X 3570 | | | X |
| MRT-X 3570 ES | | | X |

| TABLA DE SÍMBOLOS | | | | | |
|---|-------------------------------|---|---------------------------------|---|--|
|  | No se requiere predisposición |  | Línea hidráulica |  | Retomo al depósito de aceite hidráulico |
|  | Predisposición eléctrica |  | Predisposición de la plataforma |  | Predisposición manipulador de neumáticos, de cilindros |



Oficina Central

B.P. 249 - 430 rue de l'Aubinière

44150 Ancenis Cedex - Francia

Tel.: 00 33 (0)2 40 09 10 11 - Fax: 00 33 (0)2 40 09 10 97

www.manitou.com



Esta publicación describe las versiones y posibilidades de configuración de los productos Manitou que puedan diferir en equipamiento. Los equipamientos presentados en este folleto pueden ser de serie, opcionales o no estar disponibles en algunas versiones. Manitou se reserva el derecho, en cualquier momento y sin previo aviso, de modificar las especificaciones descritas y representadas. Las especificaciones aportadas no comprometen al fabricante. Para más información, póngase en contacto con su concesionario Manitou. Documento no contractual. Presentación de los productos no contractual. Lista de especificaciones no exhaustiva. Los logos y la identidad visual de la empresa son propiedad de Manitou y no pueden ser utilizados sin autorización. Todos los derechos reservados. Las fotos y los esquemas contenidos en este folleto se ofrecen para consulta y a título indicativo solamente.

Manitou BF SA - Sociedad anónima con Consejo de Administración - Capital social: 39 668 399 euros - 857 802 508 RCS Nantes