

Fiche technique :

PLATFORM WITH DISMOUNTABLE FOPS ROOF




Customer benefits







- Full safety in people lifting.
- Solution designed for tunneling/mining applications where operator protection is required.
- Dismountable roof the platform can be used for standard applications when protection is not required.
- Fork sleeves for yard handing.

Technical characteristics

- Platform fitted with a protection roof designed according to FOPS-1 standard.
- Legally approved for 3 persons.
- Dismountable roof.
- 90°/90° rotation.
- 3m wide basket, non extendable.
- Fork sleeves: 238 mm x 100 mm.
- Access: sliding bar.

| Technical characteristics | | PST 3000 / 1000 | |
|--------------------------------|-----|---|------|
| Capacity including people (kg) | | | 1000 |
| Number of people | | | 3 |
| Weight | | | |
| Overall weight (kg) | | | 1105 |
| Weight and dimensions | | | |
| Overall height (mm) | h17 | | 2140 |
| Overall length (mm) | l1 | | 2375 |
| Width (mm) | | | 3190 |
| Working Parameters | | | |
| Machine Equipment | |  | |
| Rotation 1 (°) | | | 90 |
| Rotation 2 (°) | | | 90 |

| Compatibilité machine | | PST 3000 / 1000 | |
|-------------------------|--|-----------------|----------|
| Reference number E-RECO | | | 52719263 |
| MRT 1645 75 | | | X |
| MRT 1645 115 | | | X |
| MRT 1845 75 | | | X |
| MRT 1845 115 | | | X |
| MRT 2145 115 | | | X |
| MRT 2260 | | | X |
| MRT 2260 e | | | X |
| MRT 2545 115 | | | X |
| MRT 2570 | | | X |
| MRT 2660 | | | X |
| MRT 2660 e | | | X |
| MRT 3060 | | | X |
| MRT 3570 | | | X |
| MRT 3570 ES | | | X |
| MRT-X 1645 | | | X |
| MRT-X 1845 | | | X |
| MRT-X 2145 | | | X |
| MRT-X 2260 | | | X |
| MRT-X 2545 | | | X |
| MRT-X 2570 | | | X |
| MRT-X 2660 | | | X |
| MRT-X 3060 | | | X |
| MRT-X 3570 | | | X |
| MRT-X 3570 ES | | | X |

| TABLEAU DES SYMBOLES | | | | | |
|---|-------------------------------|---|-------------------------------------|---|--|
|  | Aucune prédisposition requise |  | Ligne hydraulique en tête de flèche |  | Retour hydraulique au réservoir |
|  | Prédisposition électrique |  | Prédisposition nacelle |  | Prédisposition pinces à pneus, pinces à vérins |



Siège Social

B.P. 249 - 430 rue de l'Aubinière

44150 Ancenis Cedex - France

Tel: +33 (0)2 40 09 10 11 - Fax: +33 (0)2 40 09 10 97

www.manitou.com



Cette publication présente le descriptif des versions et possibilités de configuration des produits Manitou qui peuvent différer en équipement. Les équipements présentés dans cette brochure peuvent être de série, en option, ou non disponibles suivant les versions. Manitou se réserve le droit, à tout moment et sans préavis, de modifier les spécifications décrites et représentées. Les spécifications portées n'engagent pas le constructeur. Pour plus de détails, contactez votre concessionnaire Manitou. Document non contractuel. Présentation des produits non contractuelle. Liste des spécifications non exhaustive. Les logos ainsi que l'identité visuelle de l'entreprise sont la propriété de Manitou et ne peuvent être utilisés sans autorisation. Tous droits réservés. Les photos et schémas contenus dans la présente brochure ne sont fournis qu'à des fins de consultation et à titre indicatif.

Manitou BF SA - Société anonyme à conseil d'administration - Capital social : 39 668 399 euros - 857 802 508 RCS Nantes