

Fiche technique :

# NACELLE AVEC TOIT DÉMONTABLE



## Caractéristiques techniques







- Nacelle équipée d'un toit de protection conçu selon la norme FOPS-1 standard.
- Homologuée pour 3 personnes.
- Toit démontable.
- Rotation 90°/90°.
- Panier de 3 m / 10 ft de large, non extensible.
- Fourreaux de fourches : 238 mm x 100 mm / 9 in x 4 in.
- Accès : Barre coulissante.

## Bénéfices client

- Sécurité totale pour l'élévation de personnes.
- Solution conçue pour les applications minières et tunnelières, où la protection des opérateurs est indispensable.
- Toit de protection type FOPS démontable : permet d'utiliser la nacelle comme une nacelle standard quand aucune protection n'est requise.
- Fourreaux de fourche pour la manutention de parc.

| Caractéristiques techniques      |     | PST 3000 / 1000   |      |
|----------------------------------|-----|---|------|
| Capacité avec des personnes (kg) |     |   | 1000 |
| Nombre de personnes              |     |   | 3    |
| Poids                            |     |   |      |
| Poids (kg)                       |     |   | 1105 |
| Poids et dimensions              |     |   |      |
| Hauteur hors tout (mm)           | h17 |   | 2140 |
| Longueur hors-tout (mm)          | l1  |   | 2375 |
| Largeur (mm)                     |     |   | 3190 |
| Paramètres de travail            |     |   |      |
| Équipement machine requis        |     |  |      |
| Rotation 1 (°)                   |     |   | 90   |
| Rotation 2 (°)                   |     |   | 90   |

| Compatibilité machine      |  | PST 3000 / 1000 |          |
|----------------------------|--|-----------------|----------|
| Numéro de référence E-RECO |  |                 | 52719263 |
| MRT 1645 75                |  |                 | X        |
| MRT 1645 115               |  |                 | X        |
| MRT 1845 75                |  |                 | X        |
| MRT 1845 115               |  |                 | X        |
| MRT 2145 115               |  |                 | X        |
| MRT 2260                   |  |                 | X        |
| MRT 2260 e                 |  |                 | X        |
| MRT 2545 115               |  |                 | X        |
| MRT 2570                   |  |                 | X        |
| MRT 2660                   |  |                 | X        |
| MRT 2660 e                 |  |                 | X        |
| MRT 3060                   |  |                 | X        |
| MRT 3570                   |  |                 | X        |
| MRT 3570 ES                |  |                 | X        |
| MRT-X 1645                 |  |                 | X        |
| MRT-X 1845                 |  |                 | X        |
| MRT-X 2145                 |  |                 | X        |
| MRT-X 2260                 |  |                 | X        |
| MRT-X 2545                 |  |                 | X        |
| MRT-X 2570                 |  |                 | X        |
| MRT-X 2660                 |  |                 | X        |
| MRT-X 3060                 |  |                 | X        |
| MRT-X 3570                 |  |                 | X        |
| MRT-X 3570 ES              |  |                 | X        |

| TABLEAU DES SYMBOLES  |                               |   |                                     |   |  |
|---|-------------------------------|---|-------------------------------------|---|--|
|  | Aucune prédisposition requise |  | Ligne hydraulique en tête de flèche |  | Retour hydraulique au réservoir                |
|  | Prédisposition électrique     |  | Prédisposition nacelle              |  | Prédisposition pinces à pneus, pinces à vérins |



**Siège Social**

B.P. 249 - 430 rue de l'Aubinière  
44150 Ancenis Cedex - France

Tel: +33 (0)2 40 09 10 11 - Fax: +33 (0)2 40 09 10 97

[www.manitou.com](http://www.manitou.com)



Cette publication présente le descriptif des versions et possibilités de configuration des produits Manitou qui peuvent différer en équipement. Les équipements présentés dans cette brochure peuvent être de série, en option, ou non disponibles suivant les versions. Manitou se réserve le droit, à tout moment et sans préavis, de modifier les spécifications décrites et représentées. Les spécifications portées n'engagent pas le constructeur. Pour plus de détails, contactez votre concessionnaire Manitou. Document non contractuel. Présentation des produits non contractuelle. Liste des spécifications non exhaustive. Les logos ainsi que l'identité visuelle de l'entreprise sont la propriété de Manitou et ne peuvent être utilisés sans autorisation. Tous droits réservés. Les photos et schémas contenus dans la présente brochure ne sont fournis qu'à des fins de consultation et à titre indicatif.

Manitou BF SA - Société anonyme à conseil d'administration - Capital social : 39 668 399 euros - 857 802 508 RCS Nantes